



# TOP --- 100

BÁCS-KISKUN MEGYE GAZDASÁGA | 2022



# Csatlakozz hozzánk!

**Jelentkezz a kecskeméti  
Mercedes-Benz gyárba!**

[www.mercedesgyarkarrier.hu](http://www.mercedesgyarkarrier.hu)

  Mercedes-Benz Gyár Kecskemét

Mercedes-Benz



# Tartalom

Kapcsolódási pontok és távlatok a recesszióban .....	2
Több programmal segíti a kormány a vállalkozásokat.....	4
Innováció, digitalizáció és több tudás .....	6
Energetikai innováció – jó példákkal megmutatni a közös utat .....	8
A kutatás-fejlesztés is az egyetem egyik fő feladata .....	10
Új szakkal bővül a kar képzési kínálata .....	11
Járvány, háborús recesszió – a pszichés megterhelés kivédésének lehetőségei .....	12
<b>BÁCS-KISKUN MEGYE GAZDASÁGA, 2022. I. FÉLÉV</b> .....	13
Vállalkozási környezet .....	13
Beruházások .....	15
Ipar.....	16
Építőipar.....	17
Lakáspiac.....	18
Turizmus .....	19
Kiskereskedelmi forgalom.....	20
Munkaerőpiac.....	20
<b>BÁCS-KISKUN MEGYE GAZDASÁGA A TÁRSASÁGIADÓ-BEVALLÁSOK TÜKRÉBEN</b> .....	23
Módszertan.....	23
Nettó árbevétel .....	23
Exportárbevétel.....	23
Belföldi értékesítés árbevétele .....	24
Üzemi bevétel.....	25
Költségek, ráfordítások.....	25
Üzemi (üzleti) tevékenység eredménye.....	25
Pénzügyi műveletek eredménye .....	26
Adózás előtti eredmény .....	26
Mérlegadatok .....	27
Tárgyévi beruházások.....	30
Az átlagos állományi létszám és a személyi jellegű ráfordítások alakulása Bács-Kiskun megyében.....	31
Ágazati körkép Bács-Kiskun megyében .....	34
<b>A TOP 100 CÉG ELEMZÉSE</b> .....	37
Módszertan.....	37
A TOP 100 cég nemzetgazdasági ág szerinti megoszlása .....	38
A TOP 100 cég rangsora cégalapításuk szerint .....	39
A TOP 100 cég száma járásonként .....	41
A TOP 100 cég létszámkategóriák szerinti megoszlása .....	42
A jövedelmezőség árnyalatai Bács-Kiskun megyében .....	42
Eredmények összetétele nemzetgazdasági ágakból .....	44
A TOP 100 listába újonnan bekerülő vállalkozások .....	45
A TOP 100 vállalkozás alakulása idősorban .....	46
Miért előnyös önkéntes kamarai tagnak lenni a kereskedelmi és iparkamaránál?.....	50

## Kapcsolódási pontok és távlatok a recesszióban



**A mostani gazdasági környezetben a vállalkozások összefogva erősebbek lehetnek, együtt meghatározó szereplővé tudnak válni a piacon, és ebben a folyamatban mentorszerepet tölthet be a kamara. A fejlődés eddig sem állt meg, a digitalizációs, energetikai, ipari innovációs előrehaladásnak folytatódnia kell. Így vélekedik Gaál József, a Bács-Kiskun Megyei Kereskedelmi és Iparkamara elnöke a világjárvány utáni, energiaválságos, viharos időkben.**

### **Jelenleg melyek a vállalkozói kört érintő legégetőbb kérdések?**

Nagyon különleges időszakot élnek a vállalkozások, velük együtt mi is, mindannyian. Olyan folyamatok játszódnak a világban, a gazdaságban, amelyek alapján ember legyen a talpán, aki meg tudná jósolni akár csak a következő fél évet is. Globális szinten a hatalmi pólusok határozzák meg a világ sorsát. A jelenlegi események, trendek alapján eszembe ötlük Milton Friedman mondata: „The business of the business is the business”. Ez a megközelítés kicsit távol áll a hazai vállalkozások döntő részétől, de egy Nobel-díjas közgazdász szavait nehéz cáfolni. A globális piacokon meglehetősen káosz uralkodik, elszálltak az árak, az energia 5-10-szeres, a különböző anyagok (ha egyáltalán beszerezhetőek) akár 6-8-szorosára emelkedtek, a logisztikai költségek is a többszörö-

sére. Ez tovább gyűrűzik minden területre. A szomszédunkban zajló háború, az irracionális, Európát sújtó döntések mind növelik a bizonytalanságot. Recesszió előtt állunk, csökkenő vásárlóerővel és növekvő költségekkel számolhat a vállalkozások jelentős része. A jó hír az, hogy egyszer ennek is vége lesz. Újra az a lecke a vállalkozások számára, hogy valahogy túl kell élni ezt az időszakot is. Ebben azért nincsenek magukra hagyva, a kormányzati gyármentő, energiaár-kompenzációs és energetikai korszerűsítő programok komoly támogatást jelentenek.

### **Most talán minden eddiginél jobban kell építeni az összekapcsoltságra, a vállalkozások együttműködésére.**

Így gondolom én is. Vannak kiváló példák hazánkban is arra, hogy a vállalkozások együtt, összefogva erősebbek lettek, együtt meghatározó szereplővé tudtak válni a piacon. Ennek mentora, kovásza lehet a kamara, vagy a Hírös Beszállítói Klaszter is. Ha az összefogás komoly tudással, szakértelemmel és elszántsággal párosul, akkor jó esély van a sikerre. A másik kínálkozó együttműködés az egyetemmel kapcsolatos. A Neumann János Egyetem tudásközpontjai az anyagtudomány, a forgácsolás és hegesztés, a lézer- és jármű-technológia, az informatika és a gazdálkodástudomány különböző területein nemzetközileg elismert eredményeket érnek el.

### **Valóban az a túlélés receptje, hogy a viharos gazdasági körülmények közepette is előre kell menni, proaktív módon fejleszteni, és a legnagyobb értéket, a szakembereket átmenteni a jövőbe?**

Egy vállalkozás számára valóban a jól képzett munkaerő jelenti a legfontosabb erőforrást. Egy gyártósort, számítógéprendszer, az eszközt meg lehet vásárolni, de ha nincs hozzá jól képzett szakember, az csak egy halom „vas”. A kormány támogató programjai is a cégek működőképességének megőrzését célozzák. Viharban teljesen másként kell a hajót kormányozni.



Fontos a hideg fej és a megfontoltság, lehet, hogy átmenetileg el kell engedni dolgokat, vissza kell húzódni, és a jövőre koncentrálni fejleszteni. Ezt szolgálja a kamara javaslatára bevezetett kamatplafon és a Széchenyi Kártya Program folytatása. 2023-ban is igényelhető 6 különböző hiteltermék, amelyek 5% nettó kamattal vehetők igénybe.

**A növekvő geopolitikai feszültségek energiakrízist, inflációt eredményeznek. Mely ágazatok kerülhetnek komoly bajba?**

Leginkább az energaintenzív ágazatok kerülhetnek nehéz helyzetbe, és amelyeket fokozottabban érinti a fogyasztás visszaesése. Azok, amelyek nem tudják a brutálisan megugrott költségeket fejlesztéssel, átszervezéssel menedzselni, vagy az árakban azt érvényesíteni. Például egy fémek hőkezelésével foglalkozó, vagy nagy konyhát és wellnessközpontot üzemeltető vállalkozás számára komoly kihívást jelent a következő fél év.

**Közép- és hosszú távon mit prognosztizál?**

Niels Bohr atomfizikus gondolatát osztom: „Jósolni nehéz, pláne, ami a jövőt illeti”. Helyette jó néhány kérdés merül fel. Mikor ér véget a szomszédunkban zajló háború? A kezdődő recesszió milyen gazdasági válsággá mélyül? Hány cég esik áldozatul a recesszióknak? Az biztosnak látszik, hogy a hatásaként nagy strukturális átalakulásra lehet számítani. Minden véget ér egyszer, így ez a vihar is. A kérdés az, mekkora romok maradnak utána. Reméljük, minél kisebb! A fejlődés közben sem áll meg, ezt igazolja a körülöttünk zajló nagyszámú befektetés, ipari, logisztikai és egyéb beruházás. Hiper gyorsaságú technológiai fejlődésnek vagyunk tanúi, a mai egyetemisták harmada olyan munkakörben fog dolgozni, ami ma még nem is létezik. A digitalizációs, energetikai, ipari innovációs fejlődés folytatódik, nagy valószínűséggel egyre gyorsuló ütemben. Abban reménykedünk, hogy ez a folyamat békés mederben maradjon, mert a „szakmaiság” szilárd és teherbíró erkölcsi talapzat nélkül pusztító erő lehet.

## Több programmal segíti a kormány a vállalkozásokat

A Covid-19-járvány és a háború miatt kialakult válság jelentős nehézségeket okoz a hazai gazdaság szereplőinek. Tud-e segíteni a magyar kormány a vállalkozásoknak a gondok enyhítése érdekében? Erről kérdeztük Kutnyánszky Zsolt Krisztiánt, a Technológiai és Ipari Minisztérium iparért és munkaerőpiacért felelős államtitkárát.

### Milyen kormányzati segítségre számíthatnak a feldolgozóipari kkv-k energiaköltségeik csökkentésében?

Az energiahordozók szankciós felára minden európai vállalkozás működésében óriási, váratlan és nehezen kigazdálkodható tételként jelentkezik. A feldolgozóipar a hazai ipari teljesítmény több mint 90 százalékát adja. 2010 óta ebben a szektorban nőtt a legnagyobb mértékben, 179 ezer fővel a munkában állók száma. Ahogy az is igaz az ágazatra, hogy a költségszerkezet jelentős hányadát teszi ki az energiafelhasználás díja. A szorosan összekapcsoló beszállítói láncok miatt akár egyetlen cég ellehetetlenülése számos másik vállalatnál vezethetne tartós fennakadásokhoz a termelésben. A kormány ezért a feldolgozóipari kis- és középvállalkozásokat idén összesen 100 milliárd forint keretösszegű energiatámogatási programmal segíti a talpon maradásban. A pályázati úton lehívható forrásból a negyedik negyedéves áram, gáz és távhő költségnövekményük felét fedezzük. A regisztráció már elindult és december közepéig tart. A vissza nem térítendő támogatás fejében a cégek energiahatékonysági beruházás végrehajtását vállalják 2024 végéig. A programban a fejlesztési hitelhez kapcsolódó önerőhöz is hozzájárulunk, ezzel ösztönözve a rezsiterhek tartós mérséklését – mondta Kutnyánszky Zsolt Krisztián államtitkár.

### Lesz-e valamilyen különleges energiamegtakarítási, -beruházási projekt, amely már rövid távon is jelentős spórolásra ad lehetőséget?

A cégek hitelből finanszírozott projektjei rendkívül sokfélék lehetnek, az üzemépüle-



tek energiahatékonyságának javításától (pl. hőszigetelés, nyílászárócseré) kezdve a gépek, berendezések korszerűsítésén át a megújuló energiaforrásokra való átállásig. A fejlesztések nemcsak a támogatott vállalkozások energiaköltségeit fogják vissza, hanem a felhasználás csökkentésével erősítik az ország ellátásbiztonságát is. A nagyvállalatok energiahatékonysági beruházásait hasonlóképpen bátorítjuk, erre szolgál az összesen 150 milliárd forintos gyármentő program.

### A munkaerő-megtartás területén lesz-e olyan program, mint amilyen a koronavírus-világjárvány idején volt?

2010 óta a magyar emberekkel közösen rendkívüli sikereket értünk el a munkaalapú gazdaság kiépítésében. Európa sereghajtói közül az uniós élmezőnybe törtünk előre a foglalkoztatásban, eredményeink a járványhelyzetben válságállónak bizonyultak. Annyira, hogy idén nyáron, ősz elején a legfontosabb munkaerőpiaci mutatókban rekordszinten teljesített Magyarország. Több mint 4,7 millióan dolgozunk, most először fordult elő, hogy négy, egymást követő hónapban is e szint felett alakult a foglalkoztatottak száma. Nyáron minden eddiginél kevesebben voltak a regisztrált álláskereső, ez főleg ahhoz képest komoly fegyvertény, hogy a koronavírus hazai megjelenése után hónapokon belül másfélszeresére futott fel a számuk. Az uniós statisztikai hivatal a közelmúltban mutatta ki, hogy több hazai régió Európa legjobbjai közé tartozik az általános és az ifjúsági munkanélküliségi arány tekintetében is.

Erős alapokra építhetünk tehát, de a recesszió elkerülése, a gazdasági növekedés fenntartása és a munkahelyek megőrzése érdekében cselekednünk kell. Ezért indítottuk el az energiatámogatási programot, amelyben kiemelt részvételi feltétel, hogy a támogatott cég dolgozóinak legalább a 90 százalékát megtartsa 2023 őszéig. Készülünk arra is, ha a helyzet rosszabbra fordulna. Kidolgozzuk az új munkavédelmi akcióttervet, amelyet szükség esetén bármikor élesíthet a kormány.

**Vannak-e szektorok, amelyekre a kormányzat kiemelt figyelmet fordít? Esetleg milyen program kidolgozása van folyamatban?**

A hazai munkavállalók kétharmadát foglalkoztató kis- és középvállalkozások számára ágazattól függet-

len segítséget jelent, hogy rájuk is kiterjesztjük a kamatstopot, és hogy 2023-ban tovább folytatjuk a népszerű Széchenyi Kártya Programot. Hasonlóképpen szektorsemleges támogatási forma a már említett nagyvállalati gyármentő program. Folyamatosan monitorozzuk a munkaerőpiacot, hogy indokolt esetben azonnal léphessünk a munkahelyek védelme, az álláskeresők mielőbbi elhelyezkedése érdekében – mondta végül Kutnyánszky Zsolt Krisztián, a Technológiai és Ipari Minisztérium iparért és munkaerőpiacért felelős államtitkára.



## Innováció, digitalizáció és több tudás



**Válságkorszakba érkezett a világ, Magyarország is. Mit tehetnek a hazai cégek azért, hogy válságállóak legyenek? Erről kérdeztük dr. Csath Magdolnát, a Pázmány Péter Katolikus Egyetem kutatóprofesszorát.**

### **Hogyan tudnak a hazai cégek válságállóvá válni a jelenlegi helyzetben?**

Korunkat 4 szóval jellemezhetjük: bizonytalanság, bonyolultság, kiszámíthatatlanság és sokféleség. A cégeknek ebben a helyzetben maguknak is változniuk vagy még inkább változtatniuk kell. Nem szabad elfelejteni, hogy bár az állami segítség jól jön, új piacot a cégeknek kell keresniük. Szerintem a legfontosabb mutató, amiben a cégeknek jelentősen javulniuk kell, az a termelékenység. Mondok rá példát: az Eurostat-adatok szerint a feldolgozóiparban a magyar termelékenység, amit az egy alkalmazott által előállított új értékkel mérünk, 2019-ben, országos szinten 33,1 ezer euró volt. Az osztrák érték viszont 90 ezer euró, szóval van hova fejlődünk.

### **Mely tényezőkre kell a cégeknek nagyobb figyelmet fordítani?**

A termelékenység növeléséből célszerű kiindulnunk. Ehhez három dolog kell: több innováció, több digitalizáció és több tudás. A negyedik pedig e három dolog jó menedzselése. A jó menedzselés jelenti az innovációra ösztön-

zó szervezeti kultúra és a humán menedzsment kialakítását. Új ismeretekre is szükség van a cég minden szintjén. Ehhez pedig hatékony átképző és továbbképző programokat kell indítani. Továbbképzés nélkül biztos, hogy egyetlen cég sem fog tudni életben maradni hosszabb távon. A gépi és technológiai beruházások megtérülése is csak akkor valószínű, ha megvan a megfelelő tudás a működtetéshez. Továbbá a gyors változások egyrészt gyors döntéseket, másrészt az átalakuló piacok, a forradalmi technológiai változások hosszú távú gondolkodást igényelnek. Az egyik használható menedzsmenttechnika az úgynevezett scenáriótervezés, ami azt jelenti, hogy egyszerre kell felkészülni egy optimista, egy pesszimista és egy reális jövőbeli helyzetre. Fontos lesz továbbá a vevőkkel és a beszállítókkal való hosszú távú és kölcsönös bizalom alapuló kapcsolatrendszer kiépítése, hiszen ma már nem lehet egyedül innoválni: az együttműködések erősítik a cég innovációs képességét.

### **A fenntarthatóság értékrendje és a versenyképesség összekapcsolható-e?**

A fenntarthatóság és a versenyképesség kéz a kézben jár. Anyag- és energia-hatékonyságnövelés nélkül nem lehet a termelékenységet javítani, ami pedig a versenyképesség javításának a feltétele. Fontos lesz a körforgásos gazdaságra való áttérés is, a hulladéktermelés minimalizálása, a hulladék visszaforgatása, a munkaerővel, idővel, hellyel való takarékoskodás is.

### **Ajánlana jó példákat?**

Nehéz konkrét példát mondani, hiszen minden cég más és más piacon, más és más tevékenységet végezve működik. Általában azt mondhatjuk, hogy ma már nem a versenytársat kell elsősorban figyelni, hiszen ha őt akarjuk másolni, akkor már lemaradásban vagyunk. Nem is a vevőket, hiszen, amint annak idején Henry Ford fogalmazott, ha a vevőket kérdezte volna meg, hogy mire van szükségük, akkor azt mondták volna, hogy gyorsabb lovakra! Az igényeket kell érzékelni, azt, hogy a vevőknek milyen problémáik vannak, amelyekre megoldásokat keresnek.



**Az oktatás területén vannak-e jó gyakorlatok, amelyeket folytatni kellene, hogy a humán tőke minősége javuljon?**

Az oktatás területén komoly problémák vannak. Még mindig nincs elég előrelépés abban, hogy a lexikális tudás helyett nagyobb hangsúly legyen a problémaérzékelő és -megoldó, az együttműködési képességek erősítésén, a kreativitás kibontakoztatásán. Ezekkel már az általános iskolában foglalkozni kellene. A cégek esetében pedig a merev, hierarchikus struktúrák gátolhatják a munkavállalói tanulást, a tudásmegosztást és az innovációt. A digitalizációt is nehezítik a merev szervezeti keretek, pedig a jó adatelemző rendszerek bevezetése is segíti az innovációt és a versenyképesség javítását.

**Hol áll a hazai versenyképesség színvonala a nemzetközi listán?**

Nemzeti szinten a legutóbbi IMD versenyképességi tanulmány szerint kicsit javult a versenyképességünk: a vizsgált 63 ország között a 42. helyről a 39. helyre léptünk előre. Ha azonban a részletekbe is belenézünk, akkor azt látjuk, hogy éppen azokra a mutatókra rossz a pozíciónk, amelyek a jövő versenyképességét meghatározzák. Ezek az innováció, a digitalizáció és a fenntarthatóság. A vállalati és nemzeti szintű feladatok tehát egybeesnek - mondta végül dr. Csath Magdolna, a Pázmány Péter Katolikus Egyetem kutatóprofesszora.



## Energetikai innováció – jó példákkal megmutatni a közös utat

A globális energiaválság hatására a magyarországi vállalkozások működésében is egyre fontosabb lesz az energiaigények csökkentése. Első lépésként meg kell ismerni, hogy az egyes technológiai folyamatok mekkora energiamennyiséget követelnek. A vizsgálat eredményének tükrében elkerülhetetlen lesz az energiahatékonyság javítása, ami egyben a klímavédelmet is szolgálja. Az energetikai innovációról és annak háttéréről a Századvég Konjunktúrakutató Zrt. Energia- és Klímapolitika Üzletágának vezetőjével beszélgettünk. Dr. Hortay Olivér a Budapesti Műszaki és Gazdaságtudományi Egyetem adjunktusa, itt írta a doktori disszertációját energiagazdálkodásból. Az energiapolitikával foglalkozik, most legintenzívebben az energiaválság és a szankciók hatásaival.

### Milyennek látja az energiaválság jelenlegi helyzetét?

A koronavírus-világjárvány utáni helyreállítási időszakban a globális energiahiányos állapot az Európai Unióban már tavaly ősszel



energiaválsághoz vezetett, amelynek következményeképpen növekedésnek indultak az energiaárak. Azután jött az orosz–ukrán háború. Érdekes módon önmagában a fegyveres konfliktus nem volt jelentős hatással az árakra. Csakhamar azonban egyre több nyugati vezető politikus elkezdte lebegtetni az energiaszállítást érintő szankciókat, és ennek hatására a piac megijedt, az energiaárak pedig növekedésnek indultak. Azóta lényegében az energiaárakat elsősorban a kereskedelmi konfliktussal kapcsolatos hírek mozgatják, így a szankciók lebegtetése, a bevezetett szankciók és az azokra adott orosz válaszingedmények. A gázárak tekintve az eddigi csúcspont augusztusban volt. Akkor csaknem 350 eurót kellett fizetni egy megawattóra földgázért, míg két évvel ezelőtt mindössze 15 euró volt a gáz egységára a holland tőzsdén. Jelenleg 120 euró körül mozognak a földgázárak. Ez köszönhető a szokatlanul enyhe időjárásnak, ami visszafogja a gázigényeket, másrészt az előző hónapok magas árának, aminek hatására vállalatok tömegei kényszerültek a termelésük korlátozására vagy megszüntetésére az Európai Unióban. Az, hogy mit hoz a jövő, elsősorban a kereslet alakulásán múlik. Az igények változását jelentősen befolyásolja a fűtési szezon időjárása, és hogy a kibontakozó gazdasá-





gi válság mennyi további vállalatot kényszerít majd a fogyasztásának korlátozására. Az egyes tagállamok helyzete különböző, egyrészt a tárolókapacitások rendelkezésre állása alapján, másrészt a meglévő importbeszerzéseiket tekintve.

### **Eljutott a világ oda, hogy felismerje: az innováció az energetika területén is megkerülhetetlen.**

Az energiapiac az elmúlt tíz évben nagy átalakulások kezdődtek meg, amelyek jelentős innovációs aktivitásnövekedéssel jártak együtt. Ezeknek az innovációknak az elsődleges hajtóereje a klímavédelem volt. Ez azonban az orosz-ukrán háború óta háttérbe szorul, és az orosz gáztól való függetlenedés válik a szakpolitika elsődleges prioritásává. Ezzel együtt az akkumulátortechnológia vagy a hidrogéngazdaság fejlesztése továbbra is kiemelt feladatnak tűnik.

A hazai energetikai innovációról elmondható, hogy a magas árkörnyezet, ami egész Európára jellemző, fokozni fogja az erőfeszítéseket az energiaigények csökkentése érdekében, amely célok egybevágóak a klímavédelmi törekvésekkel. Megítélésem szerint általánosságban az energiafogyasztásra, az energiafelhasználásra fókuszáló figyelem jelentősen növekedni fog. Várhatóan azok a szektorok, ahol az energiaköltségek aránya magas a termelési költségekben, nagyobb aktivitást mutatnak majd a jövőben annak érdekében, hogy az energiaigényeket csökkentsék, hiszen ez a fennmaradásuk feltétele.

### **A természeti erőforrásokkal való takarékoság a mindenkori gazdasági helyzettől függetlenül is kötelessége mindannyiunknak. A jelenlegi globális gazdasági környezetben egy vállalkozás működtetésénél kiemelt szerepet kaphat a „zöld” gondolkodás?**

Az egy fontos törekvés, hogy a cégek csökkentsék a környezetterhelésüket. Azt gondolom, hogy a mostani energiaválság a klímavédelmi célkitűzéseket és törekvéseket a közbeszédben, a szakpolitikában és vállalati szinten is háttérbe fogja szorítani, persze vannak olyan, az energiaválság kezelésére alkalmazott intézkedések, amelyek egyébként segítik a környezetvédelmi teljesítmény javítását is. Egy olyan helyzetben azonban, amikor a vállalkozásoknak a létükért kell küzdeniük egy nagyon nehéz makrogazdasági környezetben, úgy a fennmaradás válik a fő prioritássá.

### **A vállalkozások energetikai korszerűsítése a válságtól függetlenül is a megmaradás záloga lehet. Mi az első lépés?**

Az egyes vállalatok helyzete nagyon különböző, de amit első lépésként általánosságban érdemes lehet megtenni, az a mérés, ez viszonylag alacsony költségen kivitelezhető. Fontos ugyanis megismerni, hogy az egyes technológiai folyamatokhoz mekkora energiafelhasználás kapcsolódik. Ezzel detektálhatóvá válik az, hogy mely folyamatokba érdemes fejlesztéseket eszközölni, vagy hol szükséges javítani a folyamatok energiahatékonyságán.

## A kutatás-fejlesztés is az egyetem egyik fő feladata

**A fejlődés egyik feltétele a magasan képzett szakemberek sokasága. A képzésükhöz olyan intézmény kell, amely érzékeli a gazdaság lüktetését, a cégek igényeit, és szoros kapcsolatban áll a vállalkozásokkal. A Neumann János Egyetem tudományos rektorhelyettesével, dr. Weltsch Zoltánnal beszélgettünk.**

– A Neumann János Egyetem az alkalmazott tudományok egyeteme, az ipar igényeit is figyelembe véve végzi a szakmai működését. Arra törekszünk az intézményben folytatott kutatások révén, hogy ne az íróasztalban landoljanak az eredmények, hanem azok gyorsan, akár már másnap alkalmazhatóak legyenek egy vállalatnál. Jelenleg több projekten is dolgoznak a munkatársak – mondta dr. Weltsch Zoltán, majd a Neumann János Egyetem tudományos rektorhelyettese hozzátette:

– Az elmúlt négy-öt évben az egyetemen meghatározó tevékenységgé vált, hogy az ipar szereplőivel közösen végzünk kutatásokat. Ezek jelentős bevételt és gyártástechnológiai fejlesztéseket jelentenek a partnereknek.

Az egyetem ma több mint 120 céggel működik együtt – mondta az intézmény tanára. Ezen belül 15 olyan vállalat van, amellyel napi szinten konzultálnak. Példaként említett egy olyan KFI-pályázatot, ahol a kalocsai Budamobil-Cargo Kft. a konzorcium vezetője, a bajai T.E.T.T. Mérnökiroda Kft. és a Neumann János Egyetem pedig a konzorciumi partnerek. Hároméves kutatás-fejlesztés keretében innovatív anyagokkal, új gyártástechnológiával egy extrakönnyű pótkocsi tervezését, felépítését végzik.

A kitűzött célok között szerepel az, hogy 30 százalékkal csökkentsék a pótkocsi tömegét. A Neumann János Egyetem tudományos rektorhelyettese megjegyezte: másfél évvel a projekt indítása után úgy tűnik, hogy az említett érték-nél is nagyobb mértékben csökkenthető a jármű súlya. Ez jelentős piaci előnyt biztosít majd a gyártó cégnek. A használat során ugyanis ke-



vesebb üzemanyagot fogyaszt a jármű, és több árut lehet a pótkocsira rápakolni. Adott esetben tehát kevesebbszer kell fordulnia a fuvarozónak, ezzel pedig az utak terhelése is csökken. Ezek gazdasági előnyt jelentenek. Dr. Weltsch Zoltán elmondta, hogy a két céggel minden héten konzultálnak. A jó kapcsolat pedig példaértékű lehet más vállalkozások számára is.

A projekt 2024 tavaszán fejeződik be, mely keretén belül az egyetem a kis méretű alkatrészek gyártásának a technológiáját dolgozza ki. A T.E.T.T. Mérnökiroda Kft. habosított kompozit megoldásokat tervez. A jármű prototípusát a Budamobil-Cargo Kft. építi fel, amelyet 2024-ig engedélyeztetni kell a közúti hatóságnál.

Az egyetemen kutatófejlesztők és tanszéki mérnökök dolgoznak a projektben, a kalocsai cég pedig a kompozit anyagokon kívül növelt szilárdságú acélananyagokat is beépít a járműbe. Az új jármű költsége nem sokkal lesz drágább, mint a jelenlegi hagyományos technológiával legyártott járművéké. Gyártási ideje – a gyártási technológiai időt figyelembe véve – rövidebb lesz – mondta végül dr. Weltsch Zoltán, a Neumann János Egyetem tudományos rektorhelyettese.

## Új szakkal bővül a kar képzési kínálata



**Jövőre újabb szakkal bővül a Neumann János Egyetem Gazdaságtudományi Karának képzési kínálata. Turizmus-vendéglátás szakra várják 2023 őszétől a diákokat Kecskeméten, nyilatkozta dr. Kárpáti József, a GTK dékánja.**

– A Neumann János Egyetemen öt éve működik a Gazdaságtudományi Kar. Az építkezés fázisában vagyunk. Az első időszak azzal telt, hogy felhelyezzük magunkat a hazai oktatási térképre. Ha országos sorrendet kellene összeállítani, akkor létszámban és a kínált képzési listát tekintve ma már a középmezőny elején állunk – fogalmazott dr. Kárpáti József dékán.

Az intézmény egyik feladata, hogy szakmailag beágyazódjon Kecskemét és a régió gazdasági szereplőinek körébe. Az ide jelentkező diákok a nemzetközi gazdálkodás, a gazdálkodási és menedzsment, a kereskedelem és marketing, valamint a pénzügy és számvitel alapszakokat választhatták eddig. Emellé mesterképzés keretében a nemzetközi gazdaság és gazdálkodás vagy a térség középvezetőinek körében méltán sikeres MBA érhető el, és felsőoktatási szakképzési szakokon is tanulhatnak. A kar szoros duális képzési kapcsolatokat épített ki a Magyar Nemzeti Bankkal, és a régióban az Univer Product Zrt.-vel, a Knorr-Bremse Fékrendszerek Kft.-vel,

Kecskemét Megyei Jogú Város Önkormányzatával, de a sorban ott van a Mercedes-Benz gyár is. A hallgatók más cégeknél is gyakorlati képzésen vesznek részt. A GTK a következő években a pénzügyi szolgáltatókkal, bankokkal kíván kapcsolatokat bővíteni.

A másik irány pedig az új turizmus-vendéglátás szak elindítása lesz jövő szeptembertől, mondta a dékán, ezt a döntést egy alapos gazdasági elemzés előzte meg. Felmérték az oktatási piacot, és azt a következtetést vonták le, hogy az Alföldön e területen egy fehér folt keletkezett, ezért érdemes elindítani a képzést. Megnézték azokat a középiskolai partnereket, ahonnan a jelentkezők érkehetnek. A térség piaci szereplőivel is egyeztettek korábban, köztük a Magyar Szállodák és Éttermek Szövetségével és a Bács-Kiskun Megyei Kereskedelmi és Iparkamrával is.

Össességében az elemzések azt támasztották alá, hogy a cégek igénylik a valódi felsőfokú ismeretekkel rendelkező munkatársakat. A GTK-n olyan fontos tárgyakat lehet majd tanulni, mint például az utazásszervezés, fenntartható turizmus, szállodamenedzsment, rendezvényszervezés, gasztro- és ökoturizmus, vendéglátás menedzsment. Az új szak indításával egy, az alföldi térségben hiányzó képzést fogunk pótolni. Ez az új szak a másik négy szakhoz képest még inkább gyakorlatorientált lesz – hangsúlyozta dr. Kárpáti József. A piaci kapcsolatok építését már elkezdték. A térség szakemberigényét már előre szeretnék lefedni. Az első diplomások 2027-ben végeznek, de a duális képzés keretében már az első félévtől szakmai gyakorlatot végezhetnek a kiválasztott partnernél. Az első évfolyamra 40-50 főt kívánnak felvenni, a térítési képzésben résztvevőknek 50% támogatást adó ösztöndíjat is kínál az egyetem. Az államilag finanszírozott képzésre pedig 400 pont körül lehet majd bejutni – mondta végül dr. Kárpáti József, a kecskeméti Neumann János Egyetem Gazdaságtudományi Karának dékánja.

## Járvány, háborús recesszió – a pszichés megterhelés kivédésének lehetőségei

A Covid-19-világjárvány, majd az orosz-ukrán háború következtében kialakult recessziós helyzet enerváltta tette a társadalmat. Ebből kifolyólag a vállalkozások vezetőit nemcsak gazdasági, hanem pszichés terhelés is sújtja csakúgy, mint a munkavállalóikat. A gazdasági életben való aktív szerepvállalás során a cégvezetőknek a saját maguk testi és lelki egészségére is koncentrálni kellene. Ez ugyanis a fundamentuma annak, hogy az ország gazdasági vérkeringésében tartósan megmaradjon a vállalkozás, az ott dolgozóknak és családjainak pedig a megélhetése. A lelki terhelés kivédésének lehetőségeiről ad útmutatást dr. Mátyássy Adrienn PhD, a Bács-Kiskun Megyei Oktatókórház Kecskeméti Pszichiátriai Osztályának vezetője.

### **Az elmúlt közel három év globális nyomása mennyi kárt okozott lelkileg?**

A pandémia során és következtében általános bizonytalanságérzés, és a háború kitörésével egyre erősödő fenyegetettségérzés stresszforrásként van jelen a mindennapjainkban. A járványhelyzet kapcsán megtapasztaltuk a gyakrabban kialakuló akut stresszreakciókat, lélektani krízisállapotokat. A depresszió körülbelül 17%-kal, a szorongásos zavarok és a szerhasználati zavarok közel 30%-kal lettek gyakoribbak az eltelt szűk három évben.

A mentális zavarok mellett ott vannak azok a kapcsolati változások, melyek a mindennapok lelki jóllétét jelentősen befolyásolták. Ide sorolhatók az online munkavégzés miatti munkatársi kapcsolatok, közösségek fellazulása, a családok karantén alatti összezártságából adódó belső feszültségek növekedése.

A munkavállalók egy egzisztenciális fenyegetettséget is megélnék egyre több helyen; ez az állásvesztés démona. Kutatások bizonyítják, hogy az emberek mentális állapota a recessziók után javulást mutatott a recessziót megelőző-



höz képest. Kivételt képeztek azok, akik a válság alatt személyesen éltek meg jelentős pénzügyi veszteséget, állásvesztést, vagy lakhatásukat veszítették el. Náluk hosszabban fordultak elő a mentális zavarok. Ennek az a tanulsága, hogy kiemelten kellene figyelniük azokra, akik most kerülnek majd nehéz helyzetbe.

### **Milyen módszerekkel lehet kapaszkodót keresni, és önmagunkat előre felvértezni, hogy lelkileg megerősödvé tudjunk szembenézni az elkövetkező kihívásokkal?**

Egy szélesebb körű válság, amely majdnem mindenkit érint valamilyen szinten, tömegeket kényszeríthet új megoldások keresésére. Nagy szükségünk van arra, hogy felismerjük a külső és belső erőforrásainkat, elővegyük azokat a múltbéli tapasztalatainkat, amelyekkel a korábbi nehéz helyzeteinket megoldottuk. Valószínűleg bizonyos értékek, érdekek (a materiálisok) hátrébb sorolódnak, viszont a kapcsolati, kulturális, közösségi élmények, a másoknak való segítségnyújtás előbbre kerülnek.

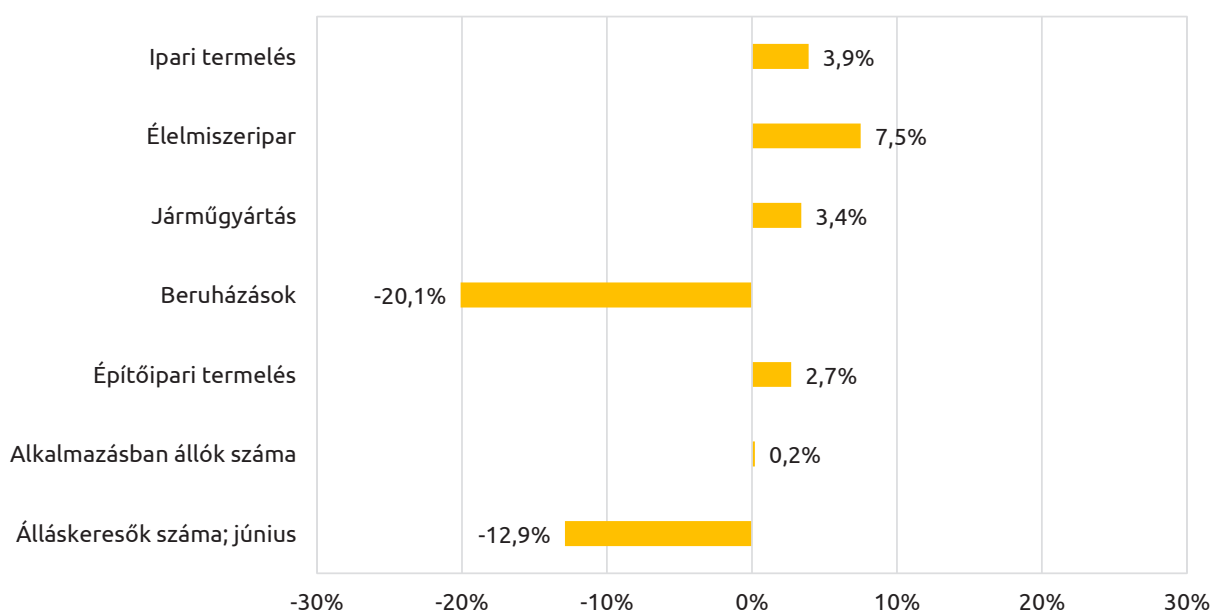
Az étellel való elégedettség érzésének fontos összetevője a munkával, a munkahelyen töltött idővel való elégedettség. Ehhez szükség van az úgynevezett szervezeti támogatásra, mely nem csupán a pénzbeli juttatásokban nyilvánulhat meg. Az elmúlt években ugrásszerűen megnőtt a lelki támogatást igénylők száma. A munkatatók egyik lehetősége, hogy ennek feltételeit biztosítsák a munkavállalóiknak.

# Bács-Kiskun megye gazdasága, 2022. I. félév

A magunk mögött hagyott pandémiás időszakot megelőzően fellendülő világgazdasági környezetben az ország, és ezzel együtt Bács-Kiskun megye gazdasága is növekvő pályán volt. 2022-ben újabb világgazdasági krízissel nézünk szembe. A nyersanyagok és késztermékek iránti fokozott keresletnek 2021 végétől árfelhajtó hatása volt. Az inflációt az év elejétől már háborús konfliktus, később az energiaválság is erősítette, miközben szűkülnek az exportpiaci lehetőségek, elmaradnak a központi beruházások. Ezt súlyosbította az évtizedek óta nem látott nyári aszály, amely fontos élelmiszer-termelő térségként Bács-Kiskun megyét is súlyosan érintette. Ezek a tényezők a globális járműiparban és a hozzá kapcsolódó iparágakban, valamint az élelmiszeriparban jelentős szerepet játszó Bács-Kiskun megye gazdasági kilátásait is negatívan befolyásolhatják. Ezek a hatások 2022 első felének a beruházási adataiban láthatóak legelőször.

1. ábra

**A főbb gazdasági mutatók alakulása Bács-Kiskun megyében, 2022. I. félév**

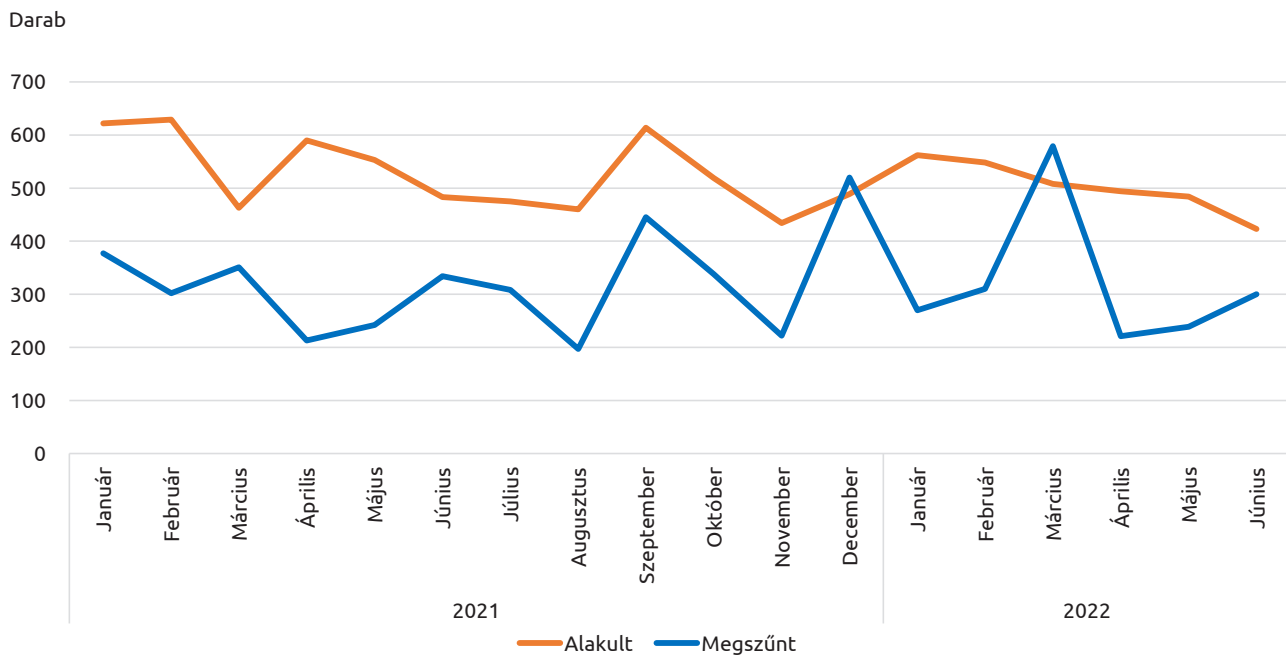


## Vállalkozási környezet

A 2021 decemberében és a 2022 márciusában bekövetkező átmeneti csökkenést leszámítva a regisztrált vállalkozások száma 2021. január és 2022. június között hónapról hónapra folyamatosan emelkedett Bács-Kiskun megyében. Két hónap kivételével (2021. december és 2022. március) minden hónapban több új vállalkozás alakult, mint ahány megszűnt. 2022-ben a vállalkozásalapítási kedv csökkent: januártól kezdve hónapról hónapra egyre kevesebb új vállalkozás alakult, mely feltételezhetően a bizonytalan gazdasági környezet következménye.

2. ábra

**Az újonnan alakult és a megszűnt vállalkozások száma Bács-Kiskun megyében**



2022. június végén Bács-Kiskun megyei székhellyel 107,0 ezer vállalkozást tartottak nyilván, 2,0%-kal többet, mint egy évvel korábban (mind a társas vállalkozások, mind az önálló vállalkozók állománya bővült). A Bács-Kiskun megyei székhellyel regisztrált vállalkozások az országosnál 9,8 százalékponttal nagyobb hányada, 82%-a volt önálló vállalkozó, a többi pedig társas vállalkozás. Arányuk nem változott egy év alatt. A vállalkozások méretstruktúrája az országoshoz hasonlóan alakult: 2022. június végén a megyében bejegyzett vállalkozások 98%-a 10 főnél kisebb létszámú volt. Az ennél nagyobb, de legfeljebb 49 fős szervezetek részesedése 1,6%-ot tett ki. 247 vállalkozást 50–249 fővel, 40-et pedig legalább 250 fővel regisztráltak. A nemzetgazdasági ágak szerint a legtöbb vállalkozást, az összes 46%-át a mezőgazdaságban tartották nyilván, mely országos viszonylatban a 3. legmagasabb aránynak számított. A vállalkozások 8,8%-a kereskedelemmel, 8,7%-uk ingatlanügyletekkel foglalkozott, a többi nemzetgazdasági ág részesedése egyenként 8,0% alatt maradt. A bányászat, az energiaipar, a vízellátás, a kereskedelem, valamint a közigazgatás kivételével valamennyi nemzetgazdasági ágban az önálló vállalkozók voltak többen. Az országban nyilvántartott 500 legnagyobb árbevétellel rendelkező vállalkozás közül 14 rendelkezett Bács-Kiskun megyei székhellyel, melyek a legnagyobbak összes árbevételéből 3,6%-kal, létszámából 2,0%-kal részesedtek. E tekintetben a megyék sorrendjében Bács-Kiskun megye az élmezőnyben helyezkedik el. Az árbevétel szempontjából kiemelt vállalkozások a megyeszékhelyen koncentrálódnak: a száz legnagyobb árbevételű vállalkozás négytizedének Kecskeméten volt a székhelye. E szervezetek a TOP 100 vállalkozás létszámának közel hattizedét, árbevételének csaknem kétharmadát tették ki. A megyeszékhelyen kívül még Kiskunfélegyházán (9 darab) és Tiszakécskén (8 darab) fordult elő jelentősebb számú kiemelt szervezet. A legnagyobbak közé sorolt megyei vállalkozások közül 54 a feldolgozóiparban, 26 a kereskedelemben, 14 pedig az építőiparban tevékenykedett.



## Beruházások<sup>1</sup>

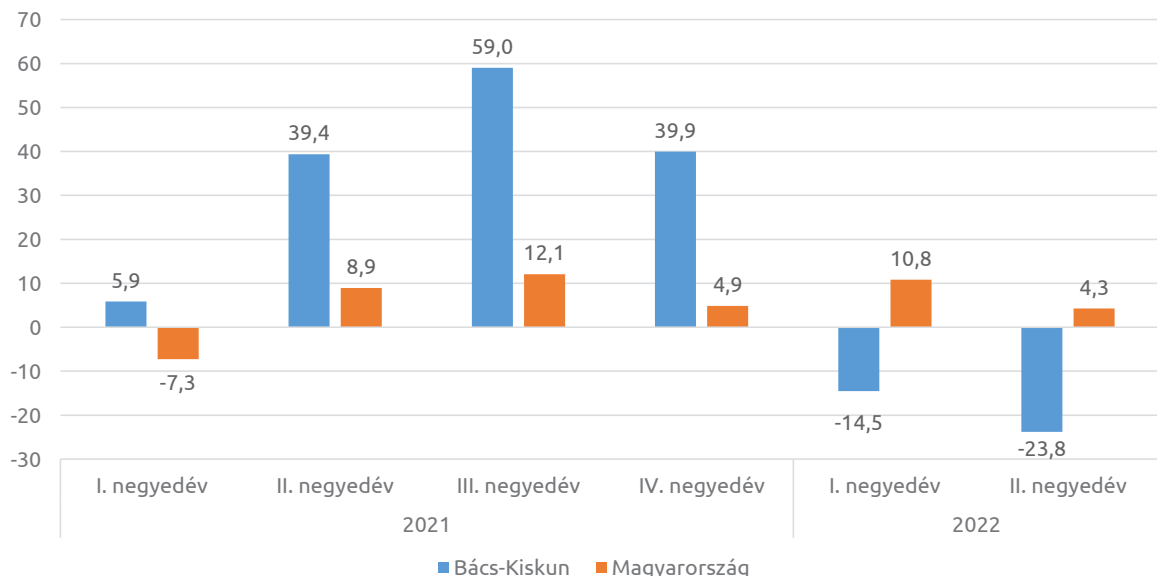
A Bács-Kiskun megyei székhelyű gazdasági szervezetek 2021-ben 349 milliárd forint értékű új beruházást valósítottak meg, mely 37%-kal meghaladta az egy évvel korábbit. Éven belül minden negyedévben nőtt a beruházási kedv a megyében. 2021-ben a fejlesztésre fordított források 54%-át a feldolgozóiparban, 10%-át a kereskedelemben, 7,3%-át a mezőgazdaságban használták fel. A feldolgozóipar beruházásainak volumene 85%-kal, a kereskedelemé 31%-kal, az agráriumé 1,9%-kal bővült.

2022 elején visszaesett a Bács-Kiskun megyei székhelyű gazdasági szervezetek fejlesztési tevékenysége. Az I. félévi 128 milliárd forint értékű új beruházás összehasonlítói áron ötödével kevesebb volt az egy évvel korábbinál. Az elkövetkező időszakban tovább szűkítheti a beruházások volumenét többek között a jelenleg is zajló orosz–ukrán háború, a piaci kamatok emelkedése, a nyersanyagok és az energia árának növekedése. 2022. I. félévben a nemzetgazdasági ágak többségében nőtték a beruházások, a teljesítményérték közel négytizedét realizáló feldolgozóiparban viszont 38%-kal csökkent a volumen. A felfeldolgozás, papírtérkép gyártása, nyomdai tevékenység, a villamos berendezés gyártása, valamint a gép, gépi berendezés gyártása alágak kivételével a feldolgozóipari alágak többségében visszaesett a fejlesztési tevékenység. A nemzetgazdasági ágba investált 50 milliárd forint 40%-a az élelmiszeripar bővítését, korszerűsítését szolgálta. Ezen kívül a gépiparban (azon belül a járműgyártásban), a kohászat, fémfeldolgozás ágazatban, valamint a gumi-, műanyag- és építőanyag-iparban valósultak meg nagyobb értékű fejlesztések. A második legnagyobb beruházó területnek számító kereskedelemben a korábban megvalósított nagy értékű fejlesztések bázishatása miatt 33%-os visszaesés történt. Ugyanakkor a nagyobb részarányt képviselő ágak közül bővülés következett be az agráriumban (14%), valamint a szállítás és raktározásban (33%).

Egy lakosra 256 ezer forint teljesítményérték jutott, amely az országos átlagnak 53%-a, a megyék átlagának 80%-a volt.

3. ábra

**A beruházások volumenváltozása (az előző év azonos időszakához képest)**



<sup>1</sup> Az adatok évközi adatgyűjtésből származnak, a szervezetek beruházásait székhely szerint tartalmazzák, függetlenül a beruházás helyétől, és a 4 főnél többet foglalkoztató vállalkozásokra, létszámnagyságtól függetlenül a költségvetési szervekre és a kijelölt nonprofit szervezetekre vonatkoznak. Előzetes adatok.

## Ipar

A megye ipara visszafogott teljesítményt nyújtott 2021-ben, a négy főnél többet foglalkoztató ipari vállalkozások Bács-Kiskun megyei telephelyein – még a 2020-as alacsony bázishoz képest is – kis mértékben csökkent a termelés. Az idei első félévben azonban az ipar teljesítménye még a gazdasági bizonytalanság mellett is felül tudta múlni az előző év azonos időszakai értékét.

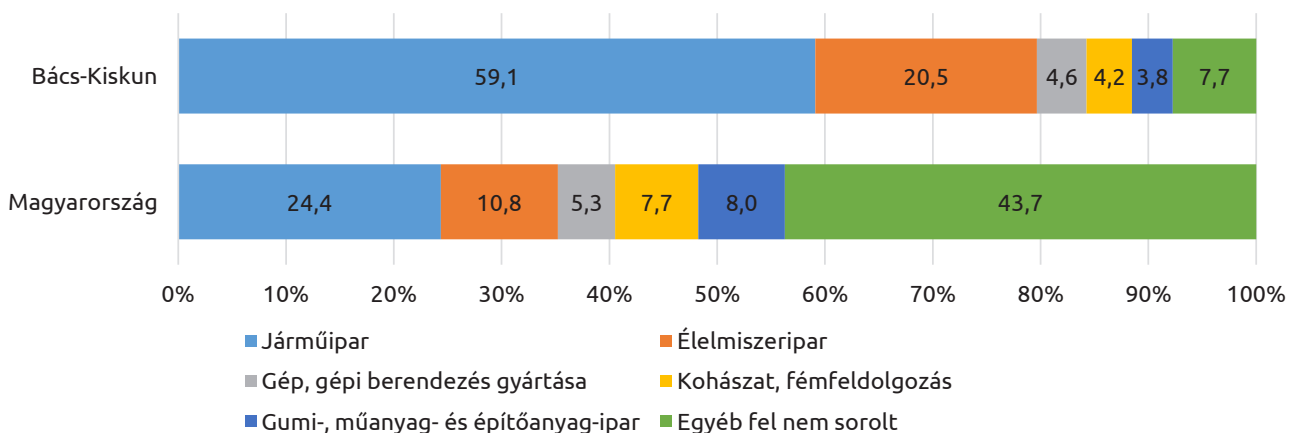
2022 I. félévében a megye 1560 milliárd forint értékű kibocsátása az országos ipari termelés 6,2%-át adta. A termelés volumene 2,7%-kal emelkedett, elmaradva a 4,7%-os országos ütemtől. Januárban az előző évi alacsony bázist 67%-kal haladta meg az ipari termelés volumene, emellett februárban és áprilisban is pozitív tartományt ért el a termelés indexe. Márciusban, májusban és júniusban ugyanakkor csökkent az ipari kibocsátás.

Az egy lakosra jutó ipari termelési érték 2022. január–júniusban 3,2 millió forintot tett ki a megyében, amely 21%-kal haladta meg az országos értéket. Ez a megyék és a főváros rangsorában a 7. legmagasabb értéket jelentette, javítva az egy évvel korábbi 8. helyezéshöz képest.

A 49 főnél többet foglalkoztató megyei székhelyű ipari vállalkozások ipari termelési értéke (víz- és hulladékgazdálkodás nélkül) 3,9%-kal bővült 2022 I. félévében az előző év azonos időszakához képest. Mind az export, mind a belföldi értékesítés emelkedett, azonban a hazai eladások 6,0%-os bővülése mellett összességében csupán 3,5%-kal növekedett az értékesítés a külpiazi eladások magasabb súlya és mérsékeltebb emelkedése miatt.

4. ábra

**A feldolgozóipari termelés megoszlása főbb ágazatok szerint\*, 2022. I. félév**



\*A 49 főnél többet foglalkoztató megyei székhelyű ipari vállalkozások adatai alapján.

A megyei ipar magára találását jelzi, hogy a feldolgozóipart domináló, a kibocsátás majdnem hattizedét adó járműipar teljesítménye 3,4%-kal emelkedett 2022 I. félévében, megtörve a korábbi évek negatív tendenciáját. A szinte kizárólag exportra termelő ágazat külpiazi értékesítése 3,3%-kal nőtt.

A megyei kibocsátás több mint ötödét adó élelmiszeripar termelése 7,5%-kal emelkedett 2021 I. félévéhez képest, amelyet elsősorban a 14%-kal bővülő belföldi értékesítés húzott. A gép, gépi berendezés gyártása és a kohászat, fémfeldolgozás növekedése egyaránt két számjegyű volt, a gumi-, műanyag- és építőanyag-ipar termelése ugyanakkor negyedével csökkent.

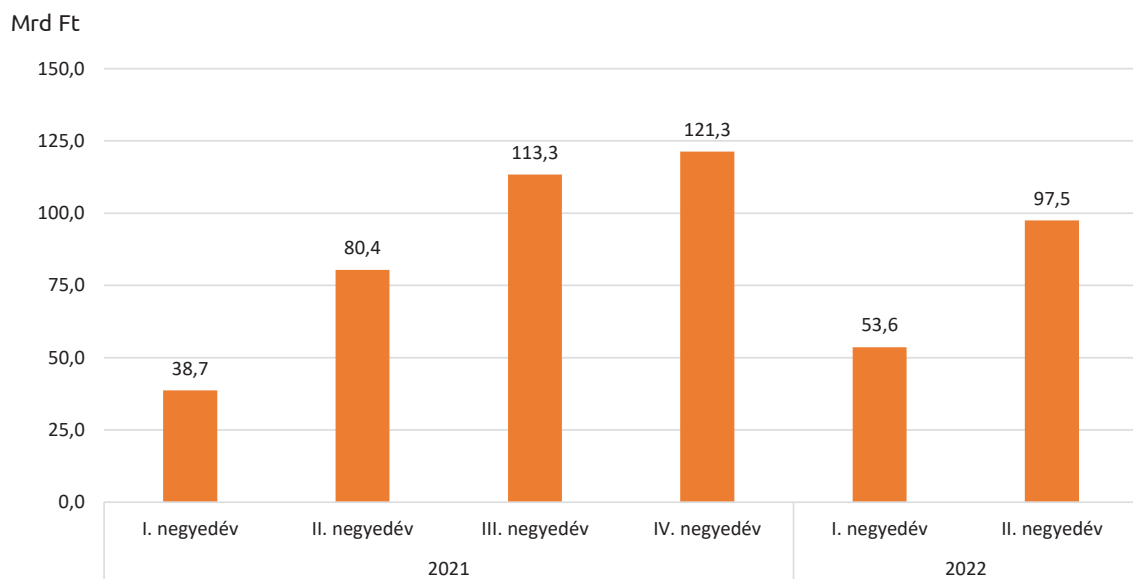
## Építőipar

A megyei építőipari termelés 2021-ben helyreállt a koronavírus-járvány alatt elszenvedett eséséből. A 2020-ban tapasztalt 9,2%-os visszaesést követően a megyei építőipart is segítette a gazdaság helyreállása, valamint az olyan országos szintű programok, mint a lakásfelújítási támogatás és a kedvezményes vállalkozói hitelek. Így a 2021. évi 354 milliárd forintos termelési érték 22%-kal haladta meg az előző évit. A növekedés az év nagy részét jellemezte, csupán március és június között következett be csökkenés. Januárban azonban 60%-kal, júliusban közel 100%-kal, illetve szeptember és december között is több mint harmadával nőtt a megyei építőipar termelése.

Az emelkedő alapanyagárak és a romló üzleti környezet miatt 2022 I. félévében már 2,7%-ra lassult a növekedés 151,0 milliárd forintos termelési érték mellett. A januári 29%-os visszaesést követően három hónapra visszatért a növekvő dinamika, az alacsony bázisnak köszönhetően márciusban 70%-kal emelkedett a termelés az előző évihez képest. Májusban és júniusban viszont még a támogató bázishatással együtt is visszaesett a teljesítmény.

5. ábra

**A Bács-Kiskun megyei építőipari szervezetek termelési értékének alakulása**



2022. január–júniusban az egyéb építmények építése 1,1%-kal mérséklődött a 2021-es 25%-os bővülést követően, míg az épületek építése 8,7%-ra lassult az előző évi 16%-os növekedési ütemhez képest. Az építőipari ágazatokat tekintve a termelési érték több mint felét adó egyéb építmények építése 1,6%-kal csökkent, az épületek építése 15%-kal, a speciális szaképítés 10%-kal bővült.

A szerződésekre vonatkozó adatok visszaesést vetítenek előre. 2022. január–júniusban 140,9 milliárd forint értékű új szerződést kötöttek a megye vállalkozásai, ami 44%-kal maradt el az egy évvel korábbtól. Az épületek építésére kötött szerződések összege 35%-kal, az egyéb építmények építésére vonatkozó új szerződéseké 45%-kal csökkent. Az építőipari vállalkozások szerződésállományának volumene 2022. június végén 59%-kal volt kisebb az egy évvel korábbinál.

## Lakás piac

A magyarországi lakáspiacot számos belső ösztönző és külső tényező befolyásolja. A családpolitika részeként nyújtott támogatások és kedvezményes hitelkonstrukciók keresletet generáltak, amely a használt lakások piacán eredményezett áremelkedést. Az építőanyagok drágulásából és a szakemberhiányból fakadóan ugyanakkor az új lakások esetében is nőttek az építési költségek.

2022 I. félévében az országos folyamatokkal összhangban, de annál jóval drasztikusabban esett vissza Bács-Kiskun megyében az újonnan átadott lakások száma. 2022 január és júniusa között 247 új lakást vettek használatba, amely nem egészen hattizede az előző év azonos időszakának. A csökkenés hátterében a Kecskemét és környéki piaci célú lakásépítések tavalyi kifutása áll. Az újonnan átadott lakások többségét (156 lakást) a lakosság építtette, amely gyakorlatilag megegyezik az egy évvel korábbival, míg piaci beruházás keretében az átadott lakások száma kétharmadával csökkent. Ezzel párhuzamosan a társasházak helyett a családi házas építési forma vált dominánssá. Bár a lakóparki építkezések befejeződése miatt idén júniusig jóval kevesebb lakás épült Kecskemét környékén (a tavalyi I. félévi mindössze 40%-a), az új lakások piaca területileg továbbra is a megyeszékhelyre és szűkebb környezetére koncentrált. Az új lakások közel hattizedét a Kecskeméti járásban (145 új lakás), további ötödét pedig a Bajai járásban adták át.

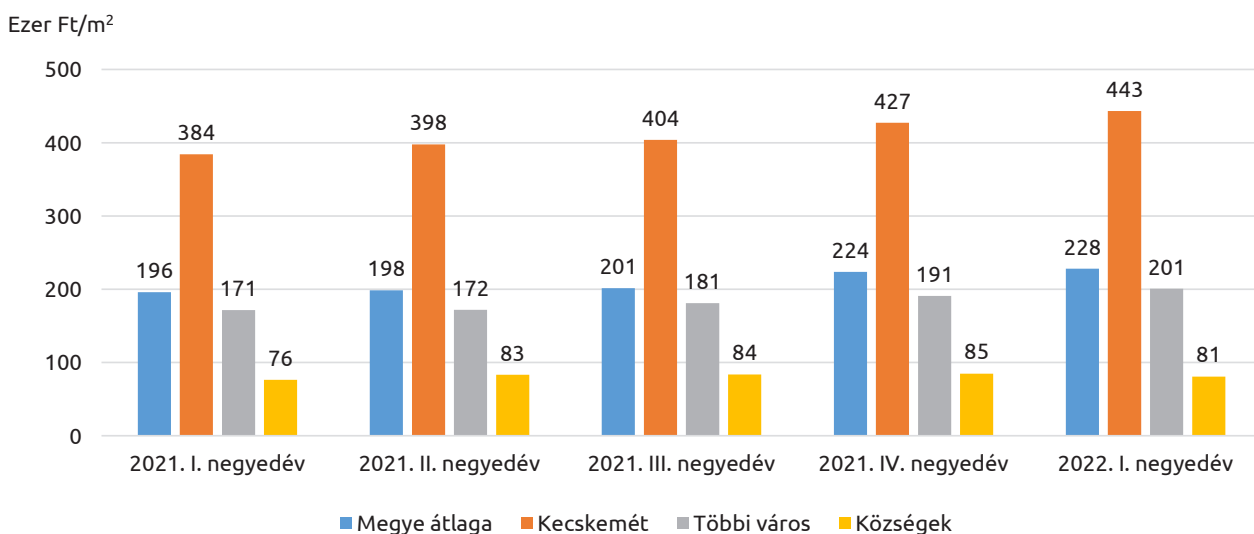
A jövőbeli építkezési kedv csökkenését jelzi, hogy a 2022 I. félévében kiadott lakásépítési engedélyek és egyszerű bejelentések alapján építendő lakások száma (388) az egy évvel korábbi 83%-a. A beadott kérelmek héttizede egylakásos lakóépület építésére irányult.

A megyei lakáspiac a lakásárak alapján – az országos folyamatokkal megegyezően, de annál alacsonyabb árszint mellett – mérsékelten növekszik. 2022. I. negyedéves adatok szerint a lakásárak jelentősen elmaradnak az országostól, és a megyék közötti összehasonlításban is alacsonynak mondhatók. A megyében az új és használt lakások négyzetméterára<sup>2</sup> 228 ezer forint volt, 16%-kal több, mint egy évvel korábban. Épülettípus szerint a panellakások több mint ötödével, a társasházi lakások 15%-kal drágultak egy év alatt, a családi házak ára viszont csökkent.

A megyeszékhelyen a megyeitől eltérő a lakáspiac szerkezete: a fajlagos árak 94%-kal voltak magasabbak a megyei átlagnál, ezen belül a kecskeméti családi házak négyzetméterenként 2,7-szer kerültek többre egy átlagos megyei családi háznál.

6. ábra

### A lakások átlagos négyzetméterárai Bács-Kiskun megyében (használt és új lakások együtt)



<sup>2</sup> négyzetméterenkénti átlagár

## Turizmus<sup>3</sup>

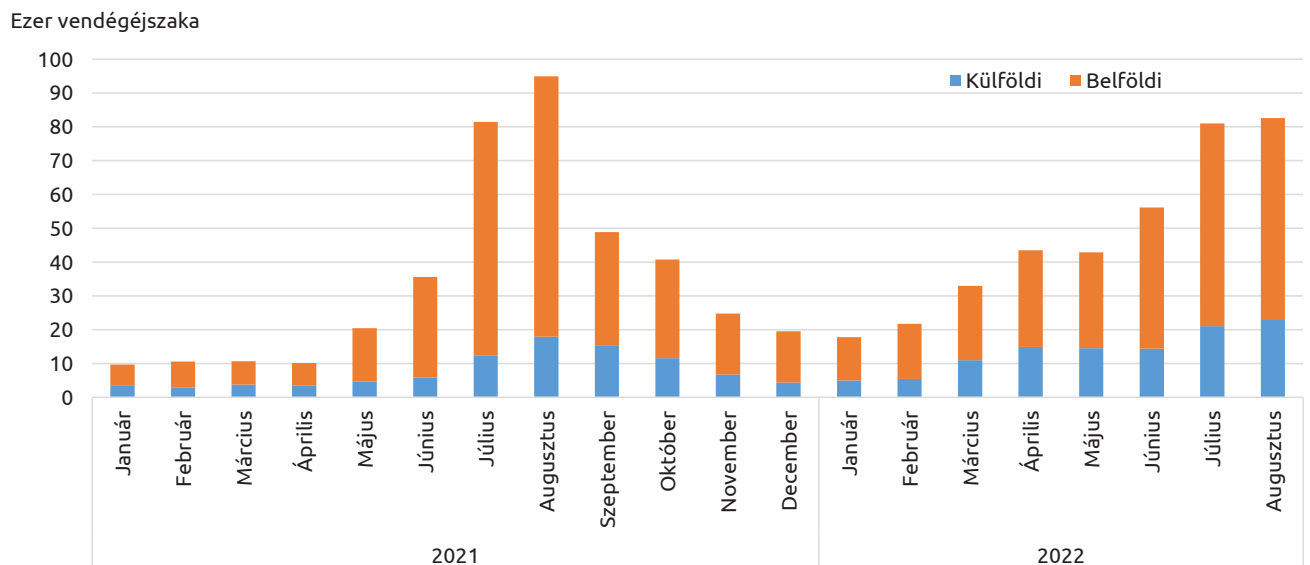
Az idegenforgalmi szektornak a koronavírus-járványt követően újabb kihívásokkal kell szembenéznie. Az utazási kedv idén jelentősen megélné, a belföldi turizmus helyreállítását azonban a magyar háztartások magas külföldi utazási hajlandósága befolyásolta, míg a külföldiekében már érezhető volt az orosz-ukrán háború hatása. A szállásadók számára pedig az energia- és a nyersanyagárak növekedése, illetve a munkaerőhiány jelentik a legfőbb gondot.

Bács-Kiskun megye kereskedelmi célú szálláshelyein – a szállodákban, panziókban, kempingekben, üdülőháztelpeken és közösségi szálláshelyeken – 2022 első hat hónapjában 215 ezer, július–augusztusban további 164 ezer, azaz összesen 378 ezer vendégéjszakát regisztráltak. Az év I. félévében az előző év azonos időszakának – elsősorban a járványügyi korlátozások miatti – rendkívül alacsony bázisához viszonyítva a vendégéjszakák száma több mint a kétszeresére nőtt, míg a fődényben, elsősorban az augusztusi alacsonyabb forgalom miatt mintegy ötödével elmaradt az előző évitől. Összességében az év első nyolc hónapjában 38%-kal haladta meg a forgalom az egy évvel korábbit. A vendégek hattizede a szállodák kínálta szálláshelyeket választotta. Az átlagos tartózkodási idő kissé alacsonyabb az országosnál, egy vendég átlagosan 2,2 éjszakára vette igénybe a szálláshelyeket, a szállodákban még ennél is rövidebb ideig, 1,9 éjszakát tartózkodtak.

A megye forgalmát továbbra is a belföldi dominancia jellemzi. A vendégek mintegy háromnegyedét a hazai látogatók adták. 2022 augusztusáig 125 ezer magyar vendég érkezett, akik 270 ezer éjszakára vették igénybe a szálláshelyeket, előbbi 40, utóbbi 23%-kal múlta felül az egy évvel korábbit. A határon túlról mindössze 44 ezren érkeztek, és mintegy 109 ezer vendégéjszakát tölthettek el a megyében, de számuk így is megduplázódott az előző időszakhoz képest.

7. ábra

### A vendégéjszakák alakulása a kereskedelmi szálláshelyeken Bács-Kiskun megyében



Az év első nyolc hónapjában a határon túli vendégek közül a legtöbb (34 ezer) vendégéjszakát, ami a megye forgalmának közel egyharmada, továbbra is a német vendégek regisztrálták. Őket a Romániából (13 ezer), Ukrajnából (13 ezer), Lengyelországból (5,2 ezer) és Hollandiából (4,7 ezer) érkezők követték.

A kereskedelmi egységekben 2022 augusztusáig 4,2 milliárd forint bruttó árbevétel képződött, 57%-kal több, mint az előző év azonos időszakában. A bevételek 78%-a, 3,3 milliárd forint származott a szállásdíjából.

<sup>3</sup> A szálláshely-statisztikában új adatforrás (NTAK) bevezetésére került sor. További információk: [https://www.ksh.hu/tajekoztato\\_szalashely\\_statistikahoz](https://www.ksh.hu/tajekoztato_szalashely_statistikahoz)

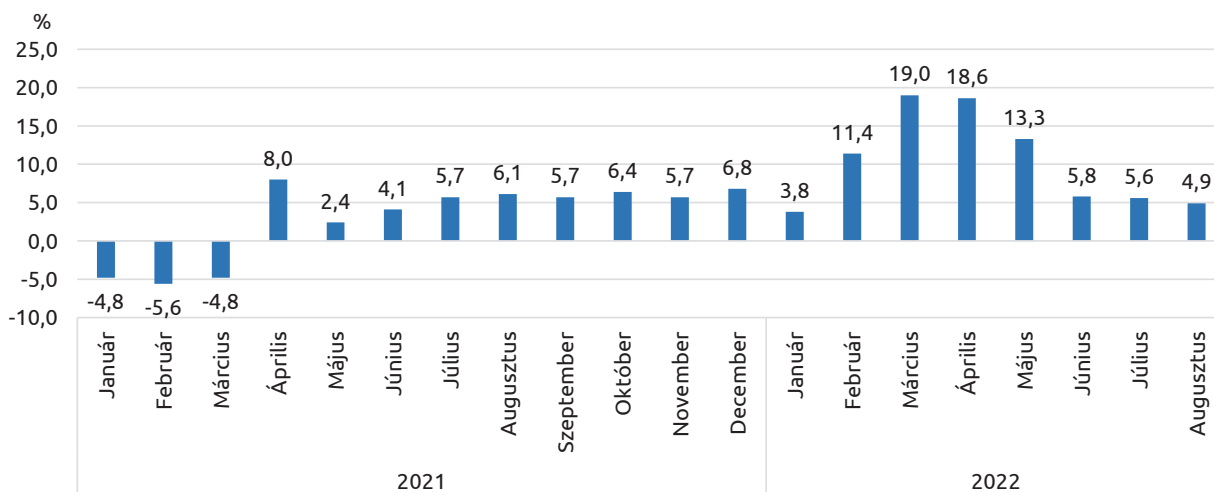
## Kiskereskedelmi forgalom

A koronavírus-járvány utáni gazdasági helyreállítás megnövelte a lakosság számára rendelkezésre álló, elkölthető jövedelmeket. Mindez keresletet generált, amelynek egy része a fogyasztás révén a kiskereskedelmi forgalomban jelent meg. A nyersanyagok iránti globális keresletnövekedés 2021 ősztől viszont már inflációt eredményezett, amelyet 2022 februárjától háborús konfliktus és energiaválság is erősített. Hazánkban az egyes termékekre vonatkozó árkorlátozások miatt a kiskereskedelmi forgalomban az infláció hatása az év első felében még csak korlátozottan volt érzékelhető.

A Bács-Kiskun megyei kiskereskedelmi üzlethálózat 2022 I. félévében 343 milliárd forint forgalmat ért el, amely 12%-kal meghaladta az egy évvel korábbit. A bővülés – amely elsősorban a február–május közötti időszak eredménye – meghaladta az országos értéket (10,4%). A nyári hónapokban ugyanakkor a bővülés láthatóan lelassult.

8. ábra

**A kiskereskedelmi üzletek forgalmának változása Bács-Kiskun megyében\*  
(az előző év azonos időszakához képest)**



\*2021. októbertől előzetes adat

Tovább folytatódott a kiskereskedelmi üzlethálózat koncentrációja: 2021. decemberi adatok szerint az egy évvel korábbinál 169-cel kevesebb, 7012 üzletet tartottak nyilván. 10 megszűnt üzletből nyolcat önálló vállalkozók működtették.

## Munkaerőpiac

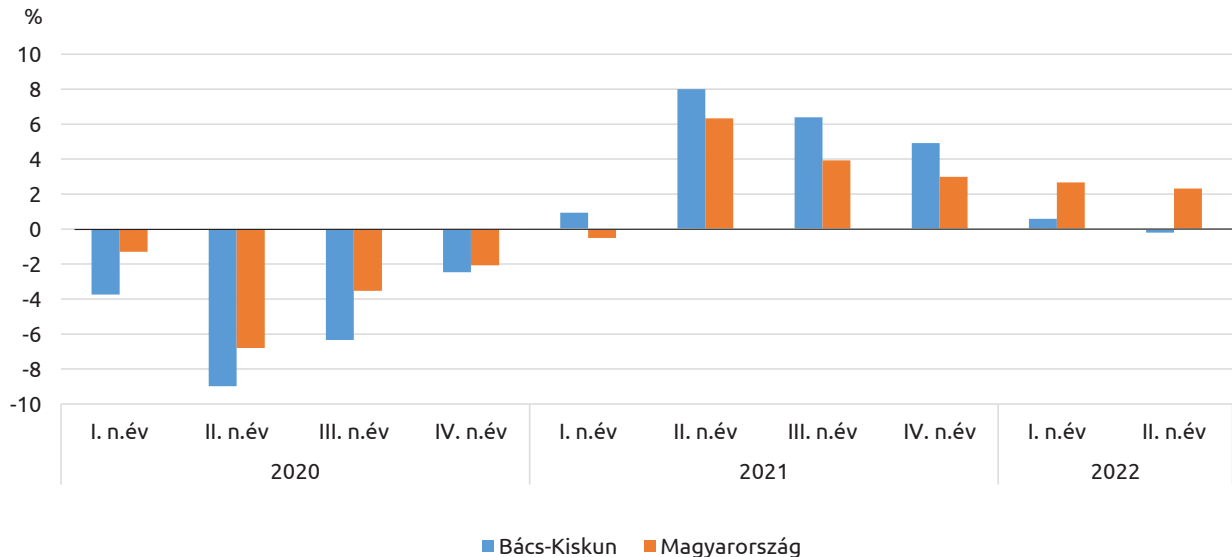
A megye munkaerőpiaca nem szenvedett jelentős törést a pandémia alatt, a foglalkoztatási ráta már 2021 elején helyreállt, az aktivitási arány pedig meg is haladta a válság előtti értékeket. A munkanélküliségi ráta azonban csak lassabban tudott csökkenni, és még 2022 II. félévében is magasabb volt a koronavírus-járvány előtti években tapasztaltnál. A megyei munkaerőpiac az idén tavasszal megjelenő kedvezőtlen üzleti környezetet megelőzően sem tudott érdemben bővülni, így a 2022 II. negyedévi 63,3%-os foglalkoztatottsági ráta a 9. legmagasabb, a 3,7%-os munkanélküliségi ráta pedig már csak a 12. legalacsonyabb volt, egy-egy helyet rontva az előző évihez képest a megyék és a főváros rangsorában.

2022. április–júniusban 130 ezer fő állt alkalmazásban a vonatkozó körbe tartozó megyei szervezeteknél<sup>4</sup>, amely gyakorlatilag megegyezett az előző év azonos időszaki értékkel, de több mint 2 ezer fős elmaradást jelentett a 2019 II. negyedévi értékhez képest.

4 A legalább öt főt foglalkoztató vállalkozások, a költségvetési intézmények teljeskörűen és a foglalkoztatás szempontjából jelentős nonprofit szervezetek adatai

9. ábra

## Az alkalmazásban állók számának változása az előző év azonos időszakához képest



Az alkalmazotti létszám stagnálása mellett is növekedni tudtak a munkaerőt gyorsan felszívni képes nemzetgazdasági ágak. Az építőipar létszáma 791 fővel (8,3%-kal), a vendéglátásé 512 fővel (13,5%-kal) bővült. Az alkalmazotti létszám néhány ágazatban bekövetkezett bővülését részben a mezőgazdaság 232 fős (3,9%-os) mérséklődése húzta vissza.

A megyében is a legnagyobb foglalkoztatónak számító feldolgozóiparban az alkalmazottak majdnem harmada (42 ezer fő) dolgozott, a II. negyedévben pedig 0,8 százalékkal bővült a létszám az előző év azonos időszakához képest. Az élelmiszeripar alkalmazottainak 517 fős (4,4%-os) csökkenését elsősorban a járműipar 461 fős (5,2%-os), illetve a kohászat, fémfeldolgozás 312 fős (7,6%-os) növekedése kompenzálta.

2022 II. negyedévében a teljes munkaidőben alkalmazásban állók havi bruttó átlagkeresete 428 ezer forint volt, amely 16%-kal múlta felül az előző év azonos időszaki értéket. Ez a növekedés alig haladta meg az országos átlagot, így a különbség a megyei és az országos átlagkeresetek között 75 ezer forintra nőtt. A fizikai foglalkozásúak bérszínvonala 15, a szellemieké 19%-kal emelkedett, előbbieket átlagosan bruttó 352 ezer, utóbbiak 539 ezer forintot kerestek.


A jelentősebb létszámot foglalkoztató nemzetgazdasági ágak közül az egészségügyben (24%) és a kereskedelemben (18%) a megyei átlagot meghaladóan, ezzel szemben az építőiparban (15%), az oktatásban (13%), a feldolgozóiparban (13%) és a közigazgatásban (11%) annál kisebb mértékben nőttek a keresetek a II. negyedévben.

A nyilvántartott álláskeresők száma 11 ezer főt tett ki idén júniusban, ami 13%-kal kevesebb az egy évvel korábbinál. 2021 elején még közel 15 ezren kerestek állást, ez az év végére 11 ezer fő közelébe csökkent, az idei év elején tapasztalt enyhe megugrás pedig átmenetinek bizonyult. A 2022. júniusi 2231 betöltetlen álláshely viszont 3,8%-kal meghaladta az egy évvel korábbit, így a munkaerőpiac feszesebbé vált: tíz üres álláshelyre az előző évi 59-nél kevesebb, 49 álláskereső jutott. A megyei álláskeresők valamivel rövidebb idő alatt találtak munkát az országosnál: a kevesebb mint fél éve álláskeresők aránya 52%-ot tett ki az országos 47%-kal szemben. Az álláskeresők 28%-a szakmunkásképzőt, 14%-a szakközépiskolát végzett, mindkét arány meghaladta az országos átlagot.

Júniusban az álláskeresési járadékban részesülők száma 197 fővel (11%-kal), az álláskeresési segélyben részesülők száma pedig 359 fővel (17%-kal) bővült, a foglalkoztatást helyettesítő támogatásban részesülők száma ugyanakkor 471 fővel (18%-kal) csökkent az előző évihez képest.



Építőanyag- és  
barkácsáruház



# BÁCS-KISKUN MEGYE PIACVEZETŐ,

## KÖZÉP-MAGYARORSZÁG MEGHATÁROZÓ ÉPÍTŐANYAG KERESKEDÉSE VAGYUNK

### NÁLUNK MINDENT MEGTALÁL!

Építőanyagok, burkolóanyagok, nyílászárók, műszaki termékek  
és barkácscikkek, egyszerűtől a prémiumig!

### TÖBB MINT 30 ÉVE!

**1990**

Akasztón  
megalakul az  
Akker-Plus Kft.

**1995**

Kiskőrös a  
következő állomás,  
új tűzép telep  
jön létre.

**2011**

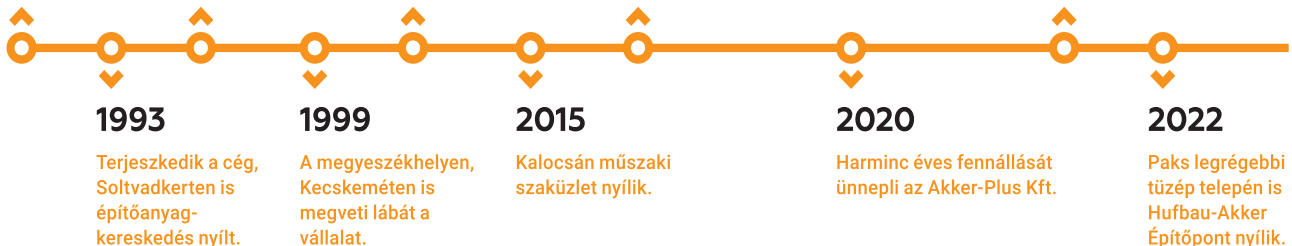
Nincs megállás:  
Kiskőrösön barkács-  
áruház nyílik.

**2018**

Tovább bővülünk Soltvadkerten és  
Kecskeméten a régi tűzép telepek helyén új,  
korszerű építőanyag- szakáruházak nyílnak.  
Kecskeméten elindul a betonüzemünk.

**2021**

Szigetszentmikósi telepünk  
megnyitásával Pest-megye  
felé is nyitunk.



[www.akker.hu](http://www.akker.hu)

Akker-Plus Kft.

# HUFBAU



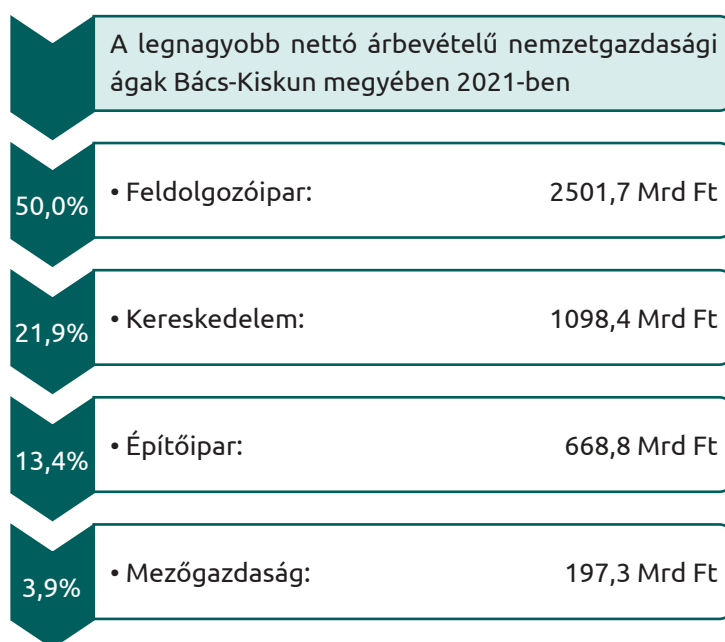
# Bács-Kiskun megye gazdasága a társaságiadó-bevallások tükrében

## Módszertan

A NAV-elemzésekben a Bács-Kiskun megyei illetékességű, kettős könyvvitelt vezető, naptári évvel azonosan működő társas vállalkozások 2021-es üzleti évről benyújtott, az adatgyűjtés napján (2022. július 30-án) hibátlan 2129-es társaságiadó-bevallásainak összesített adatait elemezzük, a 2020. év összesített adataival összehasonlítva.

## Nettó árbevétel

Bács-Kiskun megyében a **nettó árbevétel** az adóalanyok számának 7,5 százalékos csökkenése ellenére 9,8 százalékkal, 5008,4 milliárd forintra növekedett 2021-ben. A megyei eredmény fele a **feldolgozóipar** teljesítménye, amely 48,9 milliárd forinttal magasabb az előző évnél, és kicsivel több mint ötöde a **kereskedelem, gépjárműjavítás** eredménye, ami 134,7 milliárd forinttal haladta meg a bázist. Az **építőipar** ehhez hasonló összeggel, 138,2 milliárd forinttal teljesített jobban 2021-ben, így bevétele a bázishoz mérten 26,1 százalékkal gyarapodott. A negyedik a **mezőgazdaság, erdőgazdálkodás, halászat**, részaránya nem érte el a 4,0 százalékot, de 33,5 milliárd forinttal többet teljesített, mint az előző évben.



A tulajdonosi szerkezet alapján a nettó árbevételből 2021-ben a **belföldi tulajdonú** vállalkozások 60,0 százalékkal részesedtek. Részarányuk az előző évhez mérten, a külföldi tulajdonú vállalkozások terhére 3,4 százalékponttal növekedett, nettó árbevételük 421,8 milliárd forinttal volt több, mint a megelőző évben. A **külföldi tulajdonú** vállalkozások nettó árbevétele 2,2 milliárd forinttal csökkent a bázishoz mérten. A **vegyes tulajdonú** vállalkozások részesedése 2021-ben mindössze 3,1 százalék volt, összege 26,6 milliárd forinttal haladta meg az előző évi eredményt.

## Exportárbevétel

A megye nettó árbevételének 40,5 százaléka **exportbevételből** származott 2021-ben, amely 1,9 milliárd forinttal magasabb az előző évnél, összege meghaladta a 2026,3 milliárd forintot. Az árbevételen belüli részaránya viszont a bázishoz mérten 3,9 százalékpontot esett.

Bács-Kiskun megye exportárbevételének 91,2 százaléka egyetlen nemzetgazdasági ág, a **feldolgozóipar** teljesítménye, ami 1,4 százalékkal, 26,7 milliárd forinttal kevesebb, mint 2020-ban. A **kereskedelem, gépjárműjavítás** exportárbevétele 25,3 milliárd forinttal, a **szállítás, raktározás** összege 3,4 milliárd forinttal növekedett az előző évhez mérten, ezáltal részesedésük 6,5, illetve 1,2 százalékra bővült 2021-ben. A **szakmai, tudományos tevékenység** exportárbevétele csaknem két és félszeres növekedést követően, 0,6 százalékos részesedésével a negyedik helyre lépett elő a megyében.

A nemzetgazdasági ágak részesedése az exportárbevételből Bács-Kiskun megyében 2021-ben	
Feldolgozóipar	1847,3 Mrd Ft
Kereskedelem, gépjárműjavítás	131,1 Mrd Ft
Szállítás, raktározás	23,6 Mrd Ft
Szakmai, tudományos tevékenység	11,8 Mrd Ft
Minden egyéb	12,5 Mrd Ft

A tulajdonosi szerkezet alapján a **belföldi tulajdonú** vállalkozások mindössze 16,6 százalékkal járultak hozzá az exportárbevételhez 2021-ben, zömét, 78,6 százalékát a **külföldi tulajdonú** vállalkozások adták, amely 47,0 milliárd forinttal elmaradt az előző évtől. A külföldi tulajdonú vállalkozások exportárbevételen belüli részaránya az előző évhez mérten 2,4 százalékponttal csökkent, míg a belföldi tulajdonú gazdálkodóké 1,5 százalékponttal növekedett. A **vegyes tulajdonú** vállalkozások exportárbevételen belüli részesedése 2021-ben mindössze 4,8 százalék volt, amelynek összege 18,4 milliárd forinttal magasabb a bázisnál.

## Belföldi értékesítés árbevétele

A **belföldi értékesítés** 2982,1 milliárd forint volt 2021-ben, ami 17,5 százalékos bővülés az előző évhez képest. Részesedése az összes nettó árbevételből az előző évhez képest (az exportárbevétel hátrányára) 3,9 százalékponttal, 59,5 százalékra növekedett.

A legnagyobb belföldi árbevételt, 967,3 milliárd forintot a **kereskedelem, gépjárműjavítás** érte el, ami 12,7 százalékkal magasabb a 2020. évi adatnál. Részaránya ennek ellenére 1,4 százalékponttal, 32,4 százalékra csökkent. A 2020-ban második feldolgozóipart kicsivel megelőzve, 22,3 százalékos részesedéssel az **építőipar** következik, ami 27,3 százalékkal, 142,7 milliárd forinttal növelte teljesítményét 2021-ben. Ennél kicsivel alacsonyabb, 21,9 százalékos részaránnyal harmadik a **feldolgozóipar**, több mint 13,0 százalékkal túlszárnyalva az előző évet. 2020-hoz képest 33,5 milliárd forinttal több, 192,7 milliárd forint árbevételt ért el a **mezőgazdaság, erdőgazdálkodás, halászat**, amely a belföldi értékesítésen belül 6,5 százalékos részarányt és a negyedik pozíciót biztosította számára.

A belföldi értékesítést tulajdonosi szerkezet alapján vizsgálva kiemelkedő a **belföldi tulajdonú** vállalkozások 89,5 százalékos aránya 2021-ben, szemben a **külföldi tulajdonú** gazdálkodók 8,6 százalékos részesedésével. A belföldi tulajdonú vállalkozások belföldi értékesítésből származó részesedése 2021-ben 0,2 százalékponttal gyengült, vele szemben a külföldi tulajdonú vállalkozások jelenléte 0,3 százalékponttal erősödött. A **vegyes tulajdonú** vállalkozások belföldi értékesítésen belüli részaránya mindössze 1,9 százalék volt 2021-ben, összege 8,2 milliárd forinttal emelkedett a bázishoz képest.

## Üzemi bevétel

Az **összes üzemi bevétel** összetevői a nettó árbevétel (export- és belföldi értékesítés), kiegészítve az aktívált saját teljesítmények értékével, továbbá az egyéb bevételekkel.

Az **aktívált saját teljesítmények értéke** 23,3 milliárd forint, az előző évhez mérten több mint a kétszeresére növekedett 2021-ben, ami az összes üzemi bevétel mindössze 0,4 százalékát jelentette.

Az **egyéb bevételek összege** 2,1 százalékkal, 201,2 milliárd forintra csökkent, ezáltal az összes üzemi bevételből való részesedése 4,3 százalékról 3,8 százalékra esett.

2021-ben Bács-Kiskun megyében az összes üzemi bevétel 5232,9 milliárd forintos összege az előző évhez mérten 9,5 százalékkal, 454,7 milliárd forinttal növekedett.

A tulajdonosi szerkezet alapján az összes üzemi bevételből 60,7 százalék a **belföldi**, 36,2 százalék a **külföldi tulajdonú** vállalkozások részesedése, míg a **vegyes tulajdonúaké** 3,1 százalék volt 2021-ben. A belföldi tulajdonú vállalkozások részesedése 2021-ben 3,0 százalékponttal, a vegyes tulajdonú vállalkozásoké 0,3 százalékponttal erősödött, míg a külföldi tulajdonú vállalkozásoké 3,3 százalékponttal csökkent az előző évhez képest.

## Költségek, ráfordítások

A társas vállalkozások 4891,9 milliárd forint összegű **költséget és ráfordítást** számoltak el 2021-ben, ami 8,3 százalékkal több az előző évnél. A ráfordítások több mint 83,6 százaléka **anyagjellegű ráfordítás**, 9,3 százaléka **személyi jellegű ráfordítás**, 3,9 százaléka **egyéb ráfordítás** és 3,2 százaléka **értékcsökkenési leírás** volt.

A tulajdonosi szerkezet alapján az összes üzemi költség és ráfordítás összegéből 59,5 százalék a **belföldi tulajdonú** vállalkozások részaránya 2021-ben, amely az előző évhez mérten a külföldi tulajdonú vállalkozások terhére 2,9 százalékponttal növekedett, így az összege 352,8 milliárd forinttal volt több, mint a megelőző évben. 2021-ben a **külföldi tulajdonú** gazdálkodók összes üzemi költsége és ráfordítása 7,3 milliárd forinttal csökkent, a **vegyes tulajdonú** vállalkozásoké 28,7 milliárd forinttal növekedett az előző évhez képest, így a vegyes tulajdonúak részesedése 3,1 százalékra nőtt.

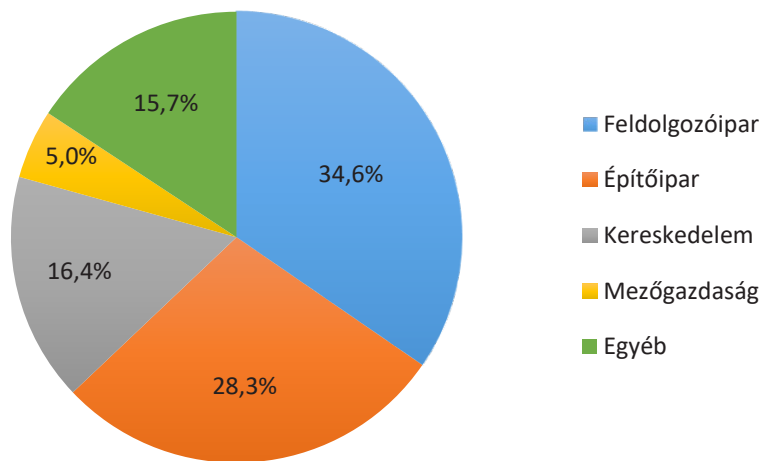
## Üzemi (üzleti) tevékenység eredménye

A 2021-es adóévben a társas vállalkozásoknál 378,6 milliárd forint üzemi nyereség és 37,5 milliárd forint üzemi veszteség egyenlegeként 341,1 milliárd forint **üzemi eredmény** képződött, ami 30,9 százalékkal, 80,5 milliárd forinttal több, mint az előző évben. Az üzemi **nyereség** a bázisévhez képest 25,1 százalékkal nőtt, míg a **veszteség** 10,5 százalékkal csökkent.

Az üzemi tevékenység eredménye szempontjából a legnagyobb, 34,6 százalékos részarányú **feldolgozóipar** az előző évhez mérten 31,4 százalékkal, 28,2 milliárd forinttal magasabb eredményt ért el. Hasonló összeggel, 24,1 milliárd forinttal növekedett a második legnagyobb aránnyal bíró **építőipar** üzemi tevékenységének eredménye is, ami 33,2 százalékos többletet eredményezett. A harmadik legnagyobb arányú **kereskedelem, gépjárműjavítás** eredménye több mint negyedével nőtt, amely meghaladta a 11,0 milliárd forintot. A **mezőgazdaság, erdőgazdálkodás, halászat** a negyedik, 5,0 százalékos részarányú pozíciója az előző évhez képest 20,8 százalékos növekedést mutat, aminek összege a 3,0 milliárd forintot sem érte el.

A tulajdonosi szerkezet alapján az üzemi tevékenység eredményéhez 2021-ben a **külföldi tulajdonú** vállalkozások 18,1 százalékkal, míg a **belföldi tulajdonú** vállalkozások 77,9 százalékkal járultak hozzá. A külföldi tulajdonú vállalkozások üzemi tevékenység eredményén belüli részaránya az előző évhez mérten 0,8 százalékponttal növekedett, míg a belföldi tulajdonú vállalkozásoké nem változott. A **vegyes tulajdonú** vállalkozások üzemi tevékenység eredményén belüli részesedése 2021-ben mindössze 4,0 százalék volt, aminek összege 1,1 milliárd forinttal magasabb a bázisnál.

### Bács-Kiskun megyei üzemi tevékenység eredményének megoszlása 2021-ben



## Pénzügyi műveletek eredménye

A pénzügyi műveletek 2021. évi 36,9 milliárd forintos nyereségével szemben a pénzügyi műveletek vesztesége 25,0 milliárd forint volt, ezáltal pozitív, 11,9 milliárd forint pénzügyi eredmény keletkezett a 2020. évi negatív eredménnyel szemben, amely akkor meghaladta az 1,0 milliárd forintot. A pozitív változást az okozta, hogy 2021-ben a pénzügyi műveletek vesztesége 13,6 százalékkal csökkent, ugyanakkor a pénzügyi műveletek nyereségének növekedése meghaladta a 32,0 százalékot az előző évhez mérten.

## Adózás előtti eredmény

2021-ben 328,0 milliárd forint adózás előtti nyereségből és 30,0 milliárd forint adózás előtti veszteségből 298,0 milliárd forint adózás előtti eredmény keletkezett, amely az előző évhez mérten 45,2 százalékkal nőtt.

A legnagyobb, 38,5 százalékos részarányú adózás előtti eredményt a **feldolgozóipar** érte el 2021-ben, ami 42,3 százalékkal haladta meg az előző évet. Második a **kereskedelem, gépjárműjavítás** az összes adózás előtti eredmény egyötödével, ami 36,5 százalékkal magasabb az előző évnél, bár részaránya az év során 1,3 százalékpontot veszített. Az **építőipar** adózás előtti eredménye közel 20,0 milliárd forinttal növekedett, részaránya 2,1 százalékponttal, 16,4 százalékra nőtt. A **mezőgazdaság, erdőgazdálkodás, halászat** 6,4 százalékos részesedéssel a negyedik, adózás előtti eredménye 30,8 százalékkal magasabb, mint a bázisban.

Adózás előtti nyereség	328,0 Mrd Ft
Adózás előtti veszteség	30,0 Mrd Ft
Adózás előtti eredmény	298,0 Mrd Ft

Az adózás előtti eredményből a tulajdonosi szerkezet alapján a **belföldi tulajdonú** vállalkozások 72,6 százalékkal részesedtek 2021-ben. Részarányuk az előző évhez mérten a külföldi és vegyes tulajdonú vállalkozások javára 3,0 százalékponttal csökkent, viszont az adózás előtti eredményük 61,1 milliárd forinttal volt több, mint a megelőző évben. A **külföldi tulajdonú** gazdálkodók 21,3 milliárd forinttal, a **vegyes tulajdonú** vállalkozások 10,4 milliárd forinttal növelték adózás előtti eredményüket, így részesedésük 19,8, illetve 7,6 százalékra emelkedett 2021-ben.

## Mérlegadatok

A 2021-es adóévről benyújtott társaságiadó-bevallások alapján a kettős könyvvitelt vezető Bács-Kiskun megyei vállalkozások 4032,2 milliárd forint **mérlegfőösszeggel** rendelkeztek, ami 4,3 százalékos növekedést jelent az előző évhez képest.

MÉRLEGFŐÖSSZEG 4032,2 Mrd Ft +4,3%					
Eszközök			Források		
Befektetett eszközök 1797,3 Mrd Ft +6,2%	Forgóeszközök 2130,3 Mrd Ft +2,0%	Aktív időbeli elhatárolások 104,6 Mrd Ft +23,3%	Saját forrás 1953,1 Mrd Ft +4,6%	Kötelezettségek 1881,1 Mrd Ft +2,7%	Passzív időbeli elhatárolások 198,0 Mrd Ft +19,0%

Az **aktívákon** belül a **befektetett eszközök** könyv szerinti értéke 6,2 százalékkal bővült, így az eszközállományon belüli hányada az előző évhez mérten 0,8 százalékponttal, 44,6 százalékra emelkedett. A befektetett eszközök 88,7 százalékát jelentő **tárgyi eszközök** értéke 7,5 százalékkal gyarapodott, az 1,3 százalékos arányú **immateriális javak** ennél jóval nagyobb ütemben, 19,5 százalékkal nőttek, viszont a **befektetett pénzügyi eszközök** 5,0 százalékos visszaesést szenvedtek el.

A **forgóeszközök** 2,0 százalékos növekedéssel zártak, amelyen belül a **követelések** és a **pénzeszközök** állománya kisebb, 3,8 százalékos, valamint 1,9 százalékos mértékkel csökkent, ezzel szemben a **készletek** 15,0 százalékkal, az **értékpapírok** 22,4 százalékkal növekedtek.

Az **aktív időbeli elhatárolások** 104,6 milliárd forintos összege 2020-hoz viszonyítva 23,3 százalékkal nőtt 2021-ben.

ESZKÖZÖK, 2021 (Mrd Ft)									
Tulajdonosi kör	Imma- teriális javak	Tárgyi eszkö- zök	Befek- tetett pénzügyi eszközök	Befek- tetett eszkö- zök	Kész- letek	Kövine- lések	Érték- papírok	Pénzesz- közök	For- gőesz- közök
100%- ban belföldi	18,2	909,0	161,3	<b>1 088,5</b>	412,0	729,0	64,6	445,8	<b>1 651,4</b>
100%- ban külföldi	3,3	641,5	11,8	<b>656,6</b>	149,9	203,0	0,2	45,1	<b>398,2</b>
Vegyes tulajdon	1,1	43,0	8,1	<b>52,2</b>	35,7	35,7	1,2	8,1	<b>80,7</b>
<b>Össze- sen</b>	<b>22,6</b>	<b>1 593,5</b>	<b>181,2</b>	<b>1 797,3</b>	<b>597,6</b>	<b>967,7</b>	<b>66,0</b>	<b>499,0</b>	<b>2 130,3</b>
2021/2020 (%)									
100%- ban belföldi	120,7%	105,6%	94,4%	<b>104,0%</b>	104,7%	96,1%	122,1%	98,9%	<b>99,7%</b>
100%- ban külföldi	143,2%	110,1%	86,4%	<b>109,7%</b>	147,4%	90,6%	39,3%	98,3%	<b>107,1%</b>
Vegyes tulajdon	71,9%	111,5%	128,9%	<b>112,5%</b>	145,5%	155,5%	146,4%	67,3%	<b>133,8%</b>
<b>Össze- sen</b>	<b>119,5%</b>	<b>107,5%</b>	<b>95,0%</b>	<b>106,2%</b>	<b>115,0%</b>	<b>96,2%</b>	<b>122,4%</b>	<b>98,1%</b>	<b>102,0%</b>

A tulajdonosi szerkezet alapján a **befektetett eszközök** összetevőjéhez a legnagyobb hányaddal, 60,6 százalékkal a **belföldi tulajdonban** lévő társaságok járultak hozzá 2021-ben, a legkisebb (2,9 százalékos) részesedése a **vegyes tulajdonú** vállalatoknak volt. A **forgóeszközök** esetében még nagyobb, 77,5 százalék a **belföldi tulajdonú** gazdálkodók aránya, a **külföldi cégek** viszont csak 18,7 százalékkal vannak jelen. 2021-ben mind a befektetett eszközök, mind a forgóeszközök állományát a külföldi, valamint a vegyes tulajdonú vállalkozások az előző évhez mérten nagyobb mértékben növelték, mint a belföldi cégek.

A bevallásadatok alapján a Bács-Kiskun megyei vállalkozások a gazdálkodásuk finanszírozására közel azonos arányban vettek igénybe **saját és idegen forrásokat** 2021-ben. A források összetételében a saját források bázishoz mérten 4,6 százalékkal, a kötelezettségek 2,7 százalékkal növekedtek, így a kötelezettségek mérlegben belüli hányada 0,7 százalékponttal csökkent.

<b>SAJÁT TŐKE</b>	<b>1898,8 Mrd Ft</b>	<b>+5,9%</b>
Jegyzett tőke összege	210,1 Mrd Ft	-1,7%
Jegyzett, de még be nem fizetett tőke	-0,3 Mrd Ft	-22,5%
Tőketartalék	184,6 Mrd Ft	+1,7%
Eredménytartalék	933,1 Mrd Ft	-4,7%
Lekötött tartalék	212,2 Mrd Ft	+41,3%
Értékelési tartalék	30,7 Mrd Ft	+6,0%
Általános tartalék	0,8 Mrd Ft	+102,0%
Adózott eredmény	327,6 Mrd Ft	+37,2%

2021-ben a saját forrásokon belül a **saját tőke** értéke 5,9 százalékkal magasabb az előző évinél, elemei közül az **eredménytartalék** adja közel a felét, ami az előző évhez mérten 4,7 százalékkal visszaesett. Az **adózott eredmény** 37,2 százalékkal gyarapodott, részaránya a saját tőkén belül 4,0 százalékponttal, 17,3 százalékra emelkedett. A **lekötött tartalék** és a **jegyzett tőke** hányada hasonló, viszont a lekötött tartalék a bázishoz képest 41,3 százalékkal nőtt, míg a jegyzett tőke 1,7 százalékkal csökkent 2021-ben. Az **értékelési tartalék** összege 30,7 milliárd forint, 6,0 százalékos növekedés mellett. Az **általános tartalék** nőtt a saját tőkén belül a legnagyobb mértékkel (102,0 százalékkal), a részaránya viszont alacsony. A **kötelezettségeken** belül a **rövid lejáratúak** súlya nőtt, mivel 2021-ben a rövid lejáratú kötelezettségek 8,1 százalékkal növekedtek, míg a **hosszú lejáratú kötelezettségek** 8,5 százalékkal, a **hátrasorolt kötelezettségek** 10,2 százalékkal csökkentek az előző évi adatokhoz mérten.

<b>FORRÁSOK, 2021 (Mrd Ft)</b>					
Tulajdonosi kör	Saját tőke	Céltartalékok	Hátrasorolt kötelezettségek	Hosszú lejáratú kötelezettségek	Rövid lejáratú kötelezettségek
100%-ban belföldi	1 360,3	45,2	8,5	327,6	952,9
100%-ban külföldi	466,3	8,9	0,9	194,4	339,7
Vegyes tulajdon	72,2	0,2	0,2	14,9	42,0
<b>Összesen</b>	<b>1 898,8</b>	<b>54,3</b>	<b>9,6</b>	<b>536,9</b>	<b>1 334,6</b>
<b>2021/2020 (%)</b>					
100%-ban belföldi	104,7%	67,6%	89,5%	103,7%	97,5%
100%-ban külföldi	106,6%	110,7%	105,5%	76,4%	150,7%
Vegyes tulajdon	130,3%	101,8%	54,1%	92,1%	133,3%
<b>Összesen</b>	<b>105,9%</b>	<b>72,3%</b>	<b>89,8%</b>	<b>91,5%</b>	<b>108,1%</b>

A tulajdonosi szerkezet alapján a **források összetevőihöz** a legkisebb hányaddal a **vegyes tulajdonban** lévő társaságok járultak hozzá, a legnagyobb hányaddal pedig a **belföldi gazdálkodók** rendelkeztek.

Az előző évhez mérten a **saját tőke** növekedése minden tulajdonosi forma között nőtt 2021-ben, a **vegyes tulajdonú** vállalatok esetében volt a legkiemelkedőbb, 30,3 százalék.

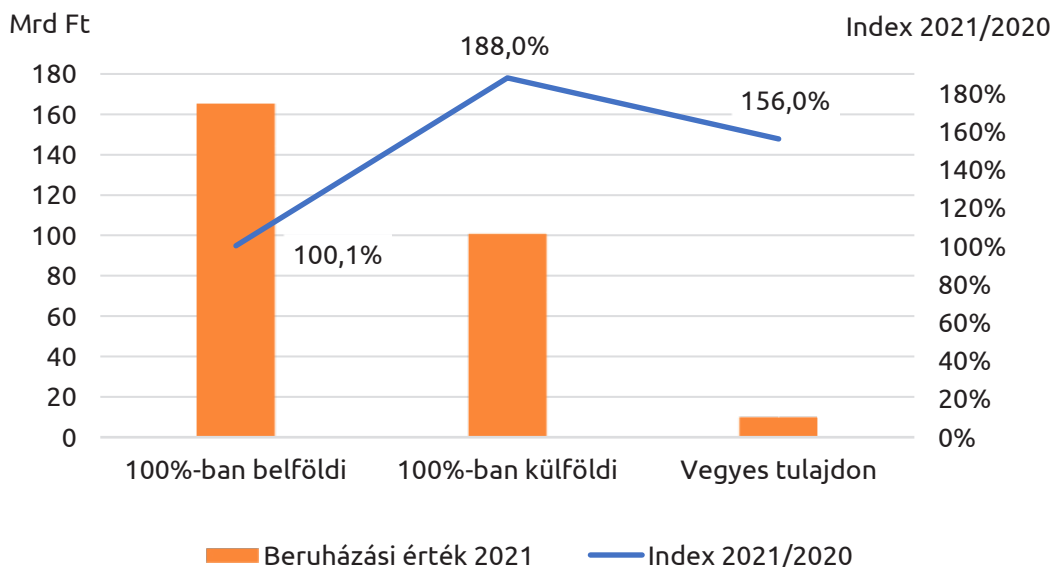
A **belföldi tulajdonban** lévő vállalkozások 3,7 százalékkal növelték **hosszú lejáratú kötelezettségeiket**, a **rövid lejáratúakat** pedig 2,5 százalékkal csökkentették. Ellentétes változás látható a **külföldi és a vegyes tulajdonú** gazdálkodók esetében, ahol a rövid lejáratú kötelezettség állománya bázishoz mérten erősen, 50,7, illetve 33,3 százalékkal nőtt 2021-ben, a hosszú lejáratú kötelezettség pedig 23,6, illetve 7,9 százalékkal csökkent.

## Tárgyévi beruházások

A jövőbe vetett bizalom jelei szembetűnőek a 2021. évi **tárgyévi beruházások** alakulásában, hiszen a bevallásokban összesített érték 275,9 milliárd forint volt 2021-ben, ami 51,0 milliárd forintos, 22,7 százalékos növekedés az előző évhez mérten.

A tárgyévi beruházások 59,8 százaléka a **belföldi tulajdonú** gazdálkodókhoz köthető, 36,5 százaléka a **külföldi**, 3,7 százaléka pedig a **vegyes tulajdonú** vállalkozásokhoz. 2020-hoz képest a legnagyobb, 88,0 százalékos növekedés a külföldi cégek esetében volt, de a vegyes tulajdonú vállalkozások is 56,0 százalékos növekedést értek el 2021-ben, míg a belföldi tulajdonú vállalkozások eredménye a bázis közelében alakult. A tárgyévi beruházások volumenének meghatározó hányada a feldolgozóiparban teljesült, ahol 153,5 milliárd forint volt a 2021. évi összeg.

Tárgyévi beruházási érték Bács-Kiskun megyében 2021-ben





## Az átlagos állományi létszám és a személyi jellegű ráfordítások alakulása Bács-Kiskun megyében

A Bács-Kiskun megyei társaságiadó-bevallást benyújtó vállalkozások **számának** csökkenése mellett a foglalkoztatottak **átlagos állományi létszáma** az előző évhez képest 2,9 százalékkal, 84,8 ezer főre esett 2021-ben. A létszámcsökkenésben jelentős szerepet játszott a tao-adózás helyett egy kedvezőbb adózási módot, a kisvállalati adózást választó 399 vállalkozás. A vállalkozások közül leginkább a **belföldi tulajdonban** lévők száma csökkent ezret meghaladóan, illetve egy év elteltével itt esett vissza leginkább az átlagos állományi létszám több mint kétezer fővel. A teljes mértékben **külföldi tulajdonban** lévő vállalkozások száma és az általuk foglalkoztatottak létszáma is csökkent, míg a **vegyes tulajdonú** vállalkozások számának csökkenése mellett az átlagos állományi létszám nőtt.

Tulajdonosi kör	Vállalkozások száma (db)		2021/2020	Átlagos állományi létszám (fő)		2021/2020	Béreköltség (millió forint)		2021/2020
	2020	2021		2020	2021		2020	2021	
100%-ban belföldi	13 834	12 823	92,7%	68 626	66 440	96,8%	218 494	245 297	112,3%
100%-ban külföldi	262	228	87,0%	15 900	15 491	97,4%	88 137	96 934	110,0%
Vegyes	85	66	77,6%	2 785	2 839	101,9%	13 644	14 884	109,1%
<b>Összesen</b>	<b>14 181</b>	<b>13 117</b>	<b>92,5%</b>	<b>87 311</b>	<b>84 770</b>	<b>97,1%</b>	<b>320 275</b>	<b>357 114</b>	<b>111,5%</b>

A megyében a kettős könyvvitelt vezető, naptári éves vállalkozások 2021. évi **személyi jellegű ráfordításainak** összege 10,4 százalékkal emelkedett az előző évhez képest. Ezen belül a legnagyobb részarányú **béreköltség** a foglalkoztatottak számának csökkenése ellenére 11,5 százalékkal, a **személyi jellegű egyéb kifizetések** összege 12,9 százalékkal nőtt, mialatt a minimálbér 2,4 százalékkal, a garantált bérminimum 4,3 százalékkal emelkedett. A **bérbjárulékok** volumene mindössze 2,4 százalékkal lett több, ami a 2020. évi évközi szociális hozzájárulási adó csökkentésnek köszönhető.

A tulajdonosi szerkezet alapján a legnagyobb számú, teljes mértékben **belföldi tulajdonban** lévő vállalkozásoknál az átlagot meghaladóan, 12,3 százalékkal lett magasabb a béreköltség összege 2021-ben, mialatt a vállalkozások és a foglalkoztatottak száma is csökkent. A **külföldi tulajdonban** lévő vállalkozások és a náluk foglalkoztatottak számának csökkenése ellenére a béreköltség 10,0 százalékkal nőtt, míg a **vegyes tulajdonban** lévő vállalkozások számának csökkenése ellenére egyedül itt növekedett az állományi létszám, és az átlagnál kissé szerényebb mértékben, de a béreköltség is magasabb lett 9,1 százalékkal.

Az **átlagos állományi létszám a nemzetgazdasági ágak többségénél csökkent**, kivéve a villamosenergia-, gáz-, gőzellátás, légkondicionálás, a vízellátás, szennyvízgyűjtés, hulladékgazdálkodás és a pénzügyi, biztosítási tevékenység területeket. A legnagyobb arányú visszaesés (-38,5%) a kevés létszámot foglalkoztató bányászat, kőfejtés területen következett be. 2,9 százalékos átlagot meghaladó csökkenés volt az építőiparban (-11,1 százalék), a szállítás, raktározás (-6,8%), az információ, kommunikáció (-4,4%), az ingatlanügyletek (-7,0%), az adminisztratív és szolgáltató tevékenység (-6,6%) és az egyéb szolgáltatás (-9,3%) területeken. A legtöbb foglalkoztatottal bíró feldolgozóiparban pedig 0,8 ezer fővel dolgoztak kevesebben 2021-ben, ami átlag alatti, 2,1 százalékos visszaesésnek felel meg.

Nemzetgazdasági ág	2021		Változás ± (2021/2020)	
	Átlagos állományi létszám (fő)	Megoszlás (%)	fő	%
Mezőgazdaság, erdőgazdálkodás, halászat	5 361	6,3%	-76	-1,4%
Bányászat, kőfejtés	16	0,0%	-10	-38,5%
Feldolgozóipar	35 359	41,7%	-762	-2,1%
Vill.energia-, gáz-, gőzell., légkondicionálás	189	0,2%	20	11,8%
Vízellátás, szennyvízgyűjt., hulladékgazdálk.	2 301	2,7%	242	11,8%
Építőipar	9 046	10,7%	-1 135	-11,1%
Kereskedelem, gépjárműjavítás	14 906	17,6%	-326	-2,1%
Szállítás, raktározás	3 789	4,5%	-278	-6,8%
Szálláshely-szolgáltatás, vendéglátás	2 923	3,4%	-27	-0,9%
Információ, kommunikáció	866	1,0%	-40	-4,4%
Pénzügyi, biztosítási tevékenység	1 528	1,8%	215	16,4%
Ingatlanügyletek	1 027	1,2%	-77	-7,0%
Szakmai, tudományos, műszaki tevékenység	2 607	3,1%	-67	-2,5%
Adminisztratív és szolgáltató tevékenység	1 780	2,1%	-126	-6,6%
Oktatás	229	0,3%	-6	-2,6%
Humán-egészségügyi, szociális ellátás	1 565	1,8%	-12	-0,8%
Művészet, szórakoztatás, szabadidő	565	0,7%	-3	-0,5%
Egyéb szolgáltatás	713	0,8%	-73	-9,3%
Háztartás munkaadói tevékenysége	-	-	-	-
<b>Mindösszesen:</b>	<b>84 770</b>	<b>100,0%</b>	<b>-2 541</b>	<b>-2,9%</b>

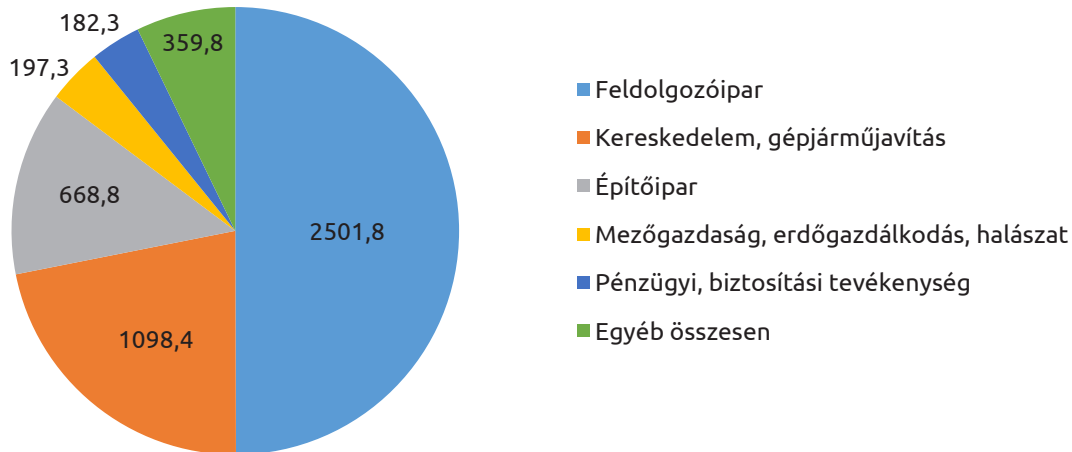
A megyében az **egy főre jutó átlagos bérköltség** 4212,7 ezer forint volt 2021-ben, ami 14,8 százalékot, 544,5 ezer forintot emelkedett egy év alatt. A legmagasabb, 8859,6 ezer forint egy főre jutó összeg az **egyéb szolgáltatás** területen mutatható ki, ahol több mint háromszorosára nőtt az eredmény, miközben a vállalkozások és a foglalkoztatottak száma is csökkent. Egyéb szolgáltatás például a számítógép, személyi-, háztartási cikk javítása, az egyéb személyi szolgáltatás (textil, szőrme mosása, tisztítása, fodrászat, szépségápolás, temetkezés, temetkezést kiegészítő szolgáltatás, fizikai közérzetet javító szolgáltatás) és az érdeképviselet (vállalkozói, szakszervezeti, egyházi, politikai, egyéb közösségi tevékenység). Az átlagos növekedést jelentősen meghaladó, közel 60,0 százalékos mértékű volt a **bányászat, kőfejtés** és harminc százalékot meghaladó volt a **humán-egészségügyi, szociális ellátás** és az **építőipar** egy főre jutó emelkedése. Csekély mértékű visszaesés történt a villamosenergia-, gáz-, gőzellátás, légkondicionálás és az adminisztratív és szolgáltató tevékenység területeken. A legalacsonyabb összeg a **szálláshely-szolgáltatás, vendéglátás** területen mutatható ki 2021-ben, amely a megyei átlag felét sem érte el.

Nemzetgazdasági ág	Béreköltség		Változás ± (2021/2020)	
	2020	2021	%	millió Ft
Mezőgazdaság, erdőgazdálkodás, halászat	3 534,4	3 823,5	8,2%	289,1
Bányászat, kőfejtés	2 113,7	3 366,3	59,3%	1 252,6
Feldolgozóipar	4 425,2	4 914,0	11,0%	488,8
Vill.energia-, gáz-, gőzell., légkondicionálás	4 976,4	4 921,3	-1,1%	-55,1
Vízellátás, szennyvízgyűjt., hulladékgazdálk.	4 197,3	4 553,6	8,5%	356,3
Építőipar	3 010,0	3 940,3	30,9%	930,3
Kereskedelem, gépjárműjavítás	3 148,1	3 462,2	10,0%	314,1
Szállítás, raktározás	2 660,5	2 993,3	12,5%	332,8
Szálláshely-szolgáltatás, vendéglátás	1 936,3	2 090,9	8,0%	154,6
Információ, kommunikáció	3 539,8	4 253,2	20,2%	713,4
Pénzügyi, biztosítási tevékenység	6 544,9	7 380,2	12,8%	835,3
Ingatlanügyletek	2 259,3	2 696,0	19,3%	436,7
Szakmai, tudományos, műszaki tevékenység	3 001,9	3 309,3	10,2%	307,4
Adminisztratív és szolgáltató tevékenység	2 586,6	2 573,1	-0,5%	-13,5
Oktatás	2 014,0	2 374,9	17,9%	360,9
Humán-egészségügyi, szociális ellátás	2 935,3	4 039,9	37,6%	1 104,6
Művészet, szórakoztatás, szabadidő	3 705,2	4 557,0	23,0%	851,8
Egyéb szolgáltatás	2 662,2	8 859,6	232,8%	6 197,4
Háztartás munkaadói tevékenysége	-	-	-	-
<b>Mindösszesen:</b>	<b>3 668,2</b>	<b>4 212,7</b>	<b>14,8%</b>	<b>544,5</b>

## Ágazati körkép Bács-Kiskun megyében

Bács-Kiskun megyében 7,5 százalékkal, 13 117 adózóra csökkent 2021-ben a társaságiadó-bevallást benyújtó vállalkozások száma, a nettó árbevétel azonban 5008,4 milliárd forintra, 9,8 százalékkal nőtt, ezért az egy vállalkozásra jutó összeg 18,7 százalékkal emelkedett az előző évhez képest.

Nettó árbevétel nemzetgazdasági áganként Bács-Kiskun megyében (milliárd Ft) 2021-ben

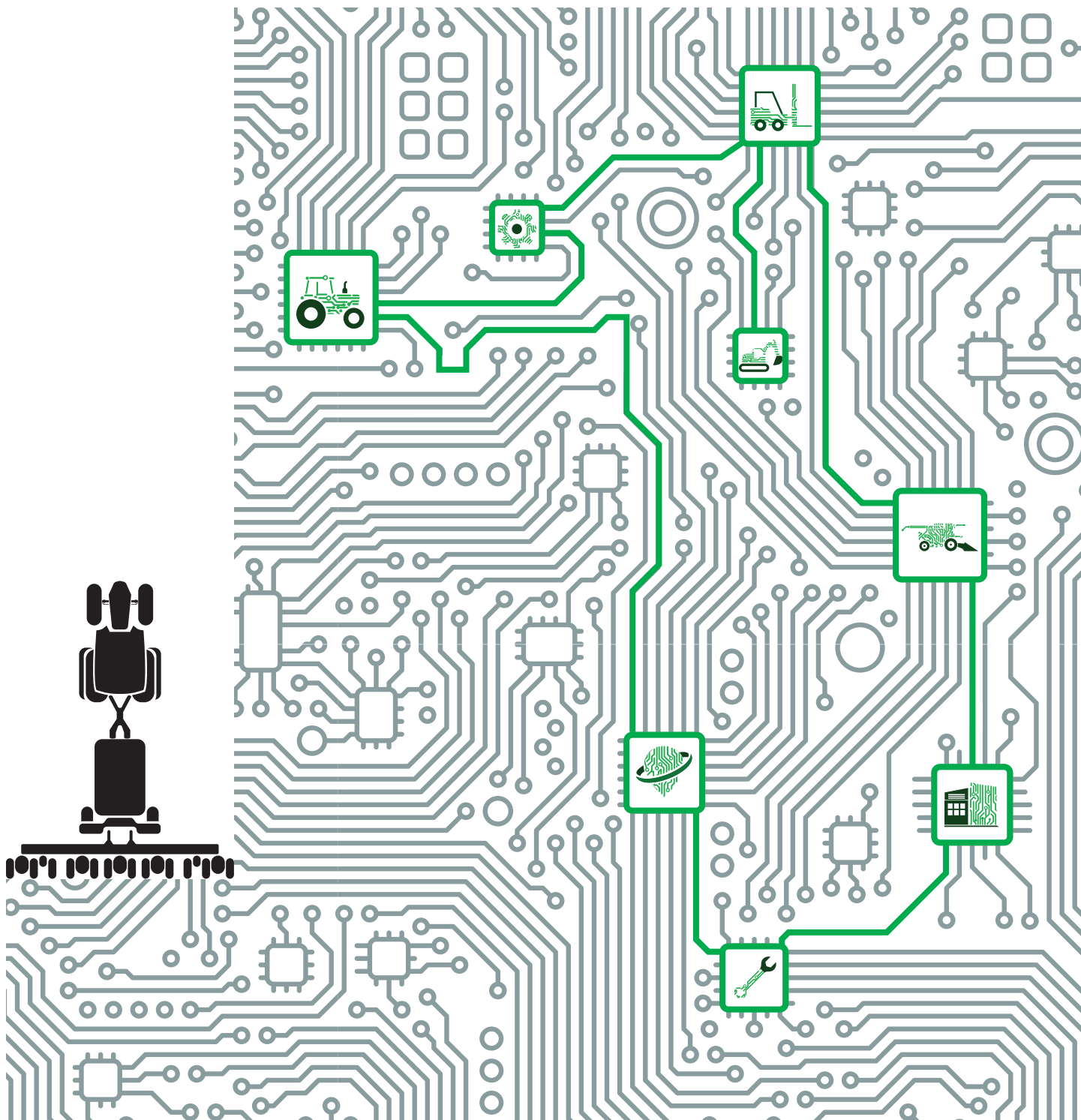


A **pénzügyi, biztosítási tevékenységet** kivéve a többi ágban tovább csökkent a vállalkozások száma. A gazdasági szereplők számának visszaeséséből a legnagyobb, 30,0 százalék a **kereskedelem, gépjárműjavítás** részaránya, de 10,0 százalékot meghaladó a feldolgozóipar, a szakmai, tudományos, műszaki tevékenység és az egyéb szolgáltatás hányada, ahol egyúttal a legjelentősebb mértékű is volt a csökkenés.

A működő vállalkozások számát tekintve, az egyes nemzetgazdasági ágak sorrendje nem változott az előző évhez viszonyítva. Továbbra is a **kereskedelem, gépjárműjavítás** területén tevékenykedik a vállalkozások egynegyede. Ezt követi szinte azonos, 11,0 százalék körüli súllyal az **építőipar**, a **szakmai, tudományos műszaki tevékenység** és a **feldolgozóipar**, míg a sorban következő ingatlanügyletek részaránya 6,7, a mezőgazdaságé 6,4 százalékos.

A nettó árbevétel 446,2 milliárd forintos emelkedésének többsége, 61,2 százaléka a **kereskedelem, gépjárműjavítás** és az **építőipar** növekménye. A **feldolgozóiparban** működő vállalkozások 2021. évi nettó árbevétele 2501,7 milliárd forint volt, a teljes megyei értékesítés több mint fele, amely 2,0 százalékkal növekedett az előző évhez képest. A feldolgozóiparon belül a nettó árbevétel 57,4 százaléka a járműgyártás teljesítménye, ugyanakkor a vállalkozások számának részaránya mindössze 2,5 százalék. A **mezőgazdaságban** 20,4 százalék volt az árbevétel növekedése, miközben az ötödik helyen álló **pénzügyi, biztosítási tevékenység** az első öt ágazat közül a legmagasabb, 51,3 százalékos növekedést ért el. Ez utóbbi területen tevékenykedő társaságok száma – a növekedés ellenére is – csekély, részarányuk 2,1 százalék a megyében, így az **egy vállalkozásra jutó nettó árbevétel** magas (677,8 millió forint), amit a korábbi tendenciának megfelelően, csak a feldolgozóiparban (1770,5 millió forint) és a vízellátásban (820,4 millió forint) elért eredmény halad meg.

# AHOL A JÖVŐ ALAPFELSZERELTSÉG.



**AXIÁL Cégcsoport**

Gépek | Alkatrészek | Szerviz | Pénzügyi szolgáltatások | Gépbérlés  
[www.axial.hu](http://www.axial.hu)

 **AXIÁL**

# AHOL A FÉKEK KÉSZÜLNEK



## KNORR-BREMSE FÉKRENDSZEREK KFT.

A Knorr-Bremse Fékrendszerek Kft. a globális piacvezető vasúti és haszongépjármű-fékrendszereket gyártó Knorr-Bremse Csoport leányvállalata, kecskeméti telephelyén gyártja a világszínvonalú, kiváló minőségű teherautó-fékrendszer alkatrészeket.




## VEVŐINK

Termékeinket a hat legnagyobb haszongépjármű-gyártónak szállítjuk, így szinte minden típusban megtalálhatók. A Knorr-Bremse gondoskodik arról, hogy ezek a többtonnás járművek biztonsággal megálljanak az utakon nap mint nap, akár vészfékezéskor is.



## MINŐSÉGTŐL VEZÉRELVE

A vállalat gyártóüzeme több, mint 30 éve üzemel Kecskeméten. Jelenleg 21.000 m<sup>2</sup>-en közel 1000 fő állítja elő kiváló minőségű termékeit teherautók és buszok fékrendszereibe a legmagasabb minőségi követelményeknek megfelelően.



## KUTATÁS-FEJLESZTÉS

A vállalat kutatás-fejlesztési tevékenysége budapesti fejlesztőintézetében és Kecskeméten működik. A Knorr-Bremse Fékrendszerek Kft. innovatív, világszínvonalú haszongépjármű-fékrendszereket fejleszt és gyárt Magyarországon.

# A TOP 100 cég elemzése

## Módszertan

Kiadványunk a korábbi évekhez hasonlóan kívánja bemutatni Bács-Kiskun megye legnagyobb vállalkozásainak teljesítményét elemzések és rangsorok felállításával, ezzel elismerve kiemelkedő munkájukat.

A Bács-Kiskun megyei TOP 100 kiadvány az e-beszámoló nyilvános adataiból származó önálló kamarai gyűjtés, amely kiterjed a 2022. október 10–12-i időszakra, a legfrissebb beszámoló adatait figyelembe véve az e-beszámolóban feltüntetett valutaárfolyamon számolva. A statisztikában az adatgyűjtés napján nyilvántartott legutolsó hibátlan adatok szerepelnek.

2021 során sok új kihívással kellett megküzdeniük a vállalkozásoknak, a világjárvány és a gazdasági nehézségekkel teli időszak nyomot hagyott a gazdasági szervezetek életében, piaci átrendeződéseknek vagyunk tanúi, és ez a folyamat még nem ért véget. A válsághelyzet kialakulása és a hozzá kötődő gazdasági alkalmazkodás azonban kialakított néhány alapvető, nélkülözhetetlen rendelkezést. Éppen ezért szükséges a gazdasági szereplőkről az adatgyűjtés, amelynek során különféle következtetést vonhatunk le a top rangsorok adattartalmáról, ezzel megfelelő intézkedéseket és támogatásokat beazonosítva. Ilyen beavatkozás a kutatás-fejlesztés és az innováció, amely szükségszerű a gazdaság növekedéséhez.

A TOP 100-as lista jellemzője, hogy 84 százalékban korlátolt felelősségű társaságokból, 14 százalékban részvénytársaságokból és összesen 2 százalékban betéti társaságból áll. A legfontosabb gazdasági szervezetek Bács-Kiskun megye 11 járásában találhatóak, ám egy vállalkozás sem tevékenykedik a Bácsalmási járásban, amely szerepelne a megye top 100 legnagyobb árbevételű eladó gazdálkodói között. Összesen 31 agrár céget, illetve 69 ipari és kereskedelmi vállalkozást vettünk nyilvántartásba.

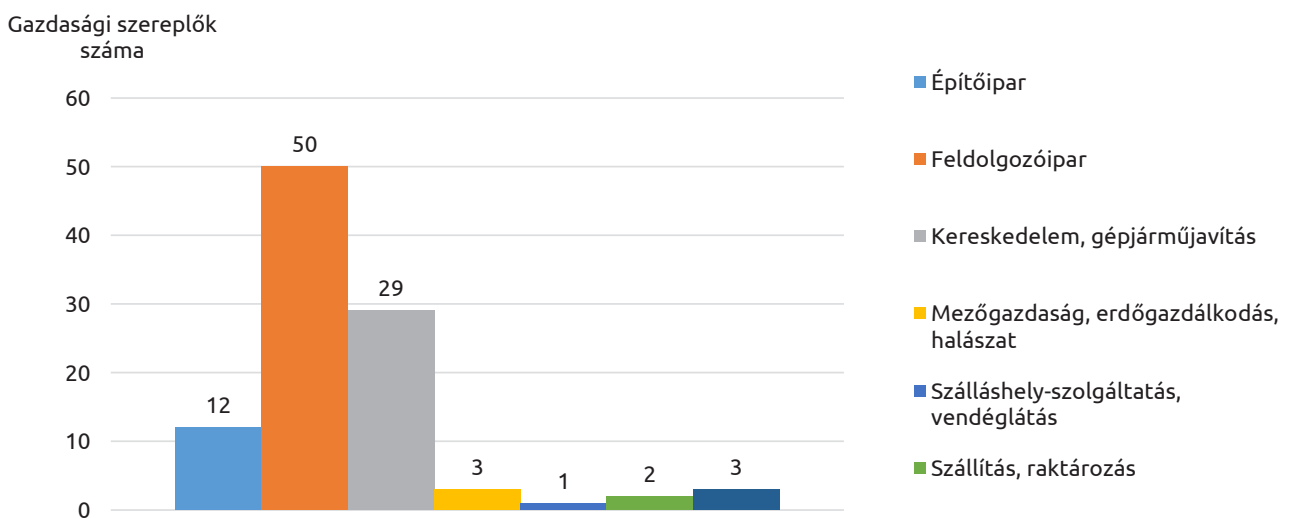
A TOP 100 kiadvány nemcsak a felállított rangsorokról szól, hanem a mögöttes tartalomról, Bács-Kiskun megye vezető gazdasági szereplőinek munkásságáról, tapasztalati tudásáról és elköteleződéséről, hogy meggyén továbbra is megtartsa nemcsak a gazdasági fejlődésének ütemét, hanem azt át tudja adni a jövőbeli vállalkozóinak.

A fenti leírás alapján összesen 100 vállalkozást vizsgáltunk. Kizárólag kamarai adatgyűjtéseket és elemzéseket használtunk fel a kiadványunk összeállításához. A táblázatokban lévő „n. a.” (nincs adat) rövidítéssel jeleltük azokat az adathelyeket, ahol nem volt egyértelmű információ az adott kérdéskörben vagy nem voltak elérhető adatok a felhasznált forrásokban.

## A TOP 100 cég nemzetgazdasági ág szerinti megoszlása

Bács-Kiskun megye éllovas vállalkozásai összesen hét nemzetgazdasági ágban tevékenykednek. Az előző évekhez viszonyítva 2021-ben sem történt változás az ágazati megoszlásban, megyénkre továbbra is kiemelkedően jellemzőek a feldolgozóipari szervezetek, amelyek 2021-ben 50%-ban képviseltetik magukat a TOP 100-as gazdasági társaságok között. A kereskedelmi és gépjárműjavítási cégek aránya 3%-kal nőtt a tavalyi időszakhoz képest, most 29%-ban, az építőipari vállalkozások 2%-kal csökkenve az előző időszakhoz viszonyítva 12%-ban, a mezőgazdasági, szálláshely-szolgáltatás, a szállítási és vízellátási vállalkozások 1-3%-ban jellemzőek megyénkre.

A top 100 cég nemzetgazdasági áganként 2021-ben



A feldolgozóipari gazdasági szereplők főtevékenységi körük (TEÁOR) szerint már árnyaltabb képet mutatnak. Bács-Kiskun megyére a feldolgozóiparon belül is számottevően jellemző a közúti jármű, járműmotor alkatrészekenek gyártása, illetve megyei sajátosság a húsfeldolgozás és tartósítás, az egyéb gyümölcs-, zöldségfeldolgozás, -tartósítás és az üdítőital, ásványvíz gyártása.

Feldolgozóipar	50
Acélcsofgyártás	1
<b>Baromfi hús feldolgozása, tartósítása</b>	<b>3</b>
Desztillált szeszes ital gyártása	1
Egyéb elektronikus, villamos vezeték, kábel gyártása	1
<b>Egyéb gyümölcs-, zöldségfeldolgozás, -tartósítás</b>	<b>3</b>
Egyéb műanyag termék gyártása	2
Fémszerkezet gyártása	2
Fémtartály gyártása	1
Festék, bevonóanyag gyártása	1
Fűszer, ételízesítő gyártása	1
Gépjármű-karosszéria, pótkocsi gyártása	2
<b>Húsfeldolgozás, -tartósítás</b>	<b>3</b>
Kenyér; friss pékáru gyártása	1
Közúti gépjármű gyártása	1



<b>Közúti jármű, járműmotor alkatrészeinek gyártása</b>	<b>4</b>
Lábbeligyártás	1
M. n. s. egyéb általános rendeltetésű gép gyártása	2
M. n. s. egyéb nemfém ásványi termék gyártása	1
Malomipari termék gyártása	1
Mezőgazdasági, erdészeti gép gyártása	1
Műanyag csomagolóeszköz gyártása	2
Nem háztartási hűtő, légállapot-szabályozó gyártása	1
Olaj gyártása	2
Papír csomagolóeszköz gyártása	2
Sportszergyártás	1
Szerelvény gyártása	1
Szerszámgyártás	1
Szőlőbor termelése	1
Tartósított lisztes áru gyártása	2
<b>Üdítőital, ásványvíz gyártása</b>	<b>3</b>
Villamos világítóeszköz gyártása	1

## A TOP 100 rangidős cég alapítási sorrendben

A bejegyzés dátuma szerint a legkorábbi céget 1988-ban alapították, ez a vállalkozás évek óta a ranglista tagja (Freudenberg Sealing Technologies Kft.).

A legrégebbi, nagy múltra visszatekintő vállalkozások, amelyek a TOP 100-as listában megjelennek, mind elmúltak 30 évesek. Érdekesség, hogy az utóbbi 10 évben bejegyzett cégalapítások és a top vállalkozások között megjelenő szervezetek száma mindösszesen 10 cég.

A rangidős gazdasági szereplők közül négy cégnek Kecskeméten van bejegyzett székhelye, a többiek a Bajai, Kiskőrösi és Kiskunfélegyházi járásban lettek regisztrálva.

1988. 12. 09.	Freudenberg Sealing Technologies Kft.	⇒	Kecskeméti járás
1989. 08. 17.	HILTI Kft.	⇒	Kecskeméti járás
1989. 10. 04.	TORUS Kft.	⇒	Kiskunfélegyházi járás
1990. 01. 10.	KNORR-BREMSE Fékrendszerek Kft.	⇒	Kecskeméti járás
1990. 05. 17.	AUTÓFLEX-KNOTT Kft.	⇒	Kecskeméti járás
1990. 05. 17.	AKKER-PLUS Kft.	⇒	Kiskőrösi járás
1990. 09. 18.	MOGYI Kft.	⇒	Bajai járás

### A TOP 5 legjelentősebb gazdasági szervezet bejegyzési dátum szerint

A 2021-es TOP 5 vállalkozás Bács-Kiskun megyében	1.	Mercedes-Benz Manufacturing Hungary Kft.	2008. 07. 17.
	2.	Duna Aszfalt Zrt.	1997. 05. 12.
	3.	AXIÁL Kft.	1996. 04. 11.
	4.	Hungary-Meat Kft.	1996. 10. 31.
	5.	NT Kft.	2004. 10. 28.

### A TOP 5 legjelentősebb gazdasági szervezet nemzetgazdasági áganként

A 2021-es TOP 5 vállalkozás Bács-Kiskun megyében	1.	Mercedes-Benz Manufacturing Hungary Kft.	Feldolgozóipar
	2.	Duna Aszfalt Zrt.	Építőipar
	3.	AXIÁL Kft.	Kereskedelem, gépjárműjavítás
	4.	Hungary-Meat Kft.	Feldolgozóipar
	5.	NT Kft.	Feldolgozóipar



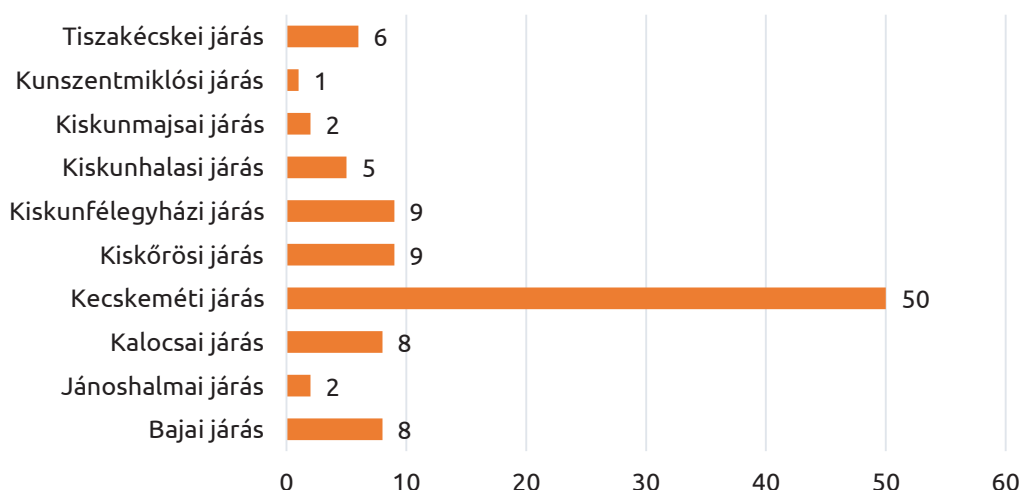
## A TOP 100 cég száma járásonként

Bács-Kiskun megye 11 járásában – Bácsalmás térsége kivételével mindenhol – jelen vannak a toplistas vállalkozások. Összesen 29 település érintett a megyénkben.

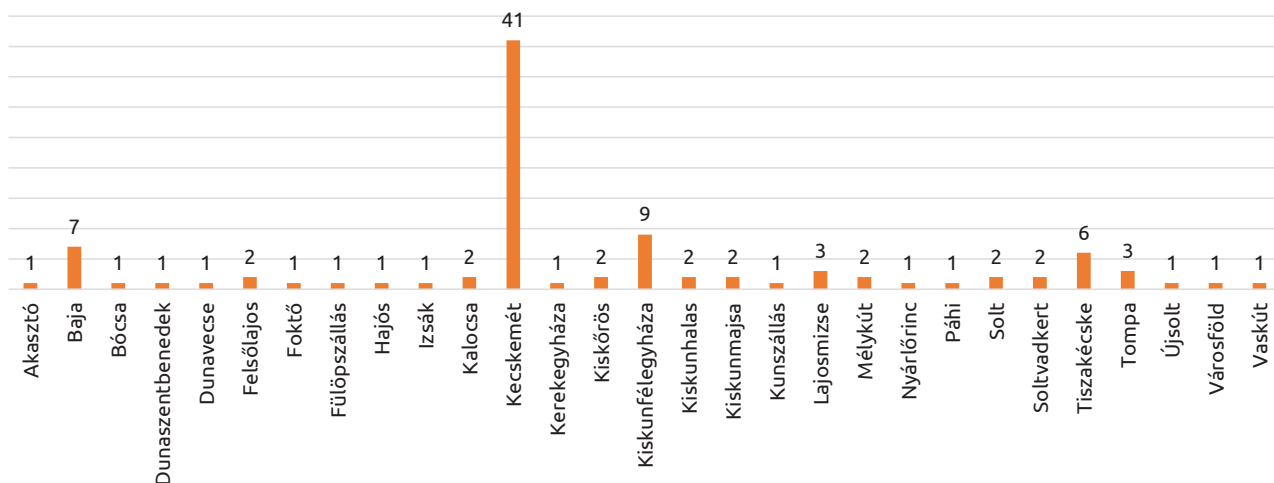
A legnagyobb mértékben a megyeszékhely és térsége érintett az 50 gazdasági szervezetével (50%), amelyből 41 cég Kecskeméten található. A járáson belüli településekből kiemelkedik még Nyárlőrinc és Helvécia mint jelentős árbevételű vállalkozások székhelye, viszont Lajosmizsén és Felsőlajoson számszerűen több olyan gazdasági szervezet található, amelyek ugyancsak megjelennek a TOP 100-as listában. A Kecskeméti járás legnagyobb cége a Mercedes-Benz Manufacturing Hungary Kft., amely megyei szinten a legnagyobb létszámmal és az értékesítés legnagyobb nettó árbevételével is rendelkezik.

A Kecskeméti járáson kívül kiemelkedik a Kiskőrösi és a Kiskunfélegyházi járás: számszerűen a legtöbb céggel 9-9 vállalkozásnak adnak otthont, viszont nem sokkal van lemaradva a Bajai és a Kaloccai járás (8-8 vállalkozás), előbbihez tartozik az évek óta TOP 3-ban lévő AXIÁL Kft., amely a harmadik legnagyobb értékesítési nettó árbevétellel rendelkezett 2021-ben.

**A TOP 100 gazdasági cég száma járásonként**



**A TOP 100 gazdasági szervezet száma településenként**

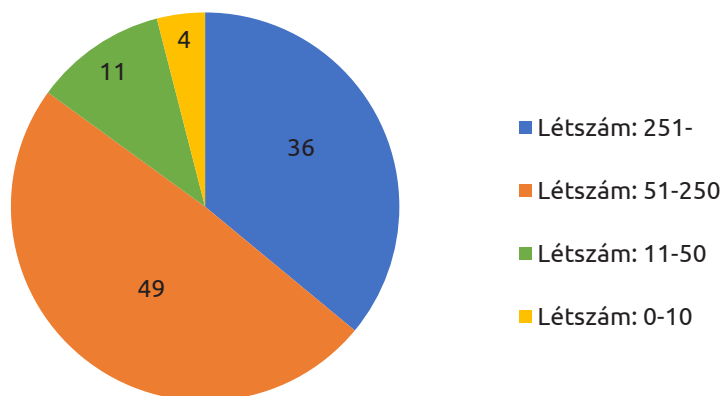


## A TOP 100 cég létszámkategóriák szerinti megoszlása

Bács-Kiskun megye toplistás gazdasági szervezetei összesen több mint 30.000 főt foglalkoztattak 2021-ben. A legnagyobb gazdasági szereplő több mint 4.500 munkavállalót alkalmazott. A top háromban lévő cégek az elmúlt évben növelni tudták a dolgozóik számát, átlagosan 7%-kal.

A vállalkozások zöme, 49%-a 51 és 250 közötti főt foglalkoztat, de jelentős a 251 és afeletti munkavállalót alkalmazó cégek (36%) aránya is. Ez a két kategória 85%-ban fedi le a foglalkoztatottság körét.

**A TOP 100 gazdasági szervezetek létszám-kategóriák szerinti megoszlása**



Összesen 16%-ban jelennek meg a ranglistában a mikro- és kisvállalkozások.

Számottevő különbség nem mutatkozik 2021-re sem a létszám-kategóriák megoszlásában és az alkalmazott munkaerő mennyiségében sem, bár 2020-ban 571 fővel több munkavállalót foglalkoztattak a top szervezetek, mint 2021-ben.

## A jövedelmezőség árnyalatai Bács-Kiskun megyében

A jövedelmezőség a gazdaságnak egy abszolút jellemzője, minden vállalkozó szeretné tudni a cégének eredményeit, hogy hol helyezkedik el a gazdasági versenyben. Egyrészt minősítő jelleggel elemzést tud végezni a jövedelmezőség szintjének alakulásáról, másrészt viszonyítani tudja magát más vállalkozásokhoz, illetve a számviteli beszámolóban a cége változásairól és a tendenciái alakulásáról tájékoztatást ad. Ebben segítenek a jövedelmezőségi mutatók és az egy főre vetített kimutatások:

- tőke megtérülés,
- nettó profithányad,
- élőmunka-arányos jövedelmezőség.

A JÖVEDELMEZŐSÉG HÁROM ÁRNYALATA		
<p><b>Tőkemegtérülés</b> = <u>Adózott eredmény</u> Saját tőke</p> <p>1. DÉL-BÁZIS Kft. 2. NAVI-GATE Kft. 3. ENCORN TRADE Kft. 4. KÉSZ Metaltech Kft. 5. Horváth Építőmester Zrt.</p>	<p><b>Nettó profithányad</b> = <u>Adózott eredmény</u> Értékesítés nettó árbevétele</p> <p>1. Vakond Via Kft. 2. SOLTÚT Kft. 3. KUNSÁG-SZESZ Zrt. 4. Magyar Vakond Kft. 5. Hódút Kft.</p>	<p><b>Élőmunka-arányos jövedelmezőség</b> = <u>Adózás előtti eredmény</u> Létszám</p> <p>1. Magyar Vakond Kft. 2. SOLTÚT Kft. 3. Hódút Kft. 4. Vakond Via Kft. 5. NAVI-GATE Kft.</p>

Egy főre jutó kimutatások:

- egy főre jutó adózott eredmény,
- egy főre jutó saját tőke,
- egy főre jutó nettó árbevétel.

**A TOP 5 vállalkozás egy főre jutó adózott eredménye**

1.	Magyar Vakond Kft. <i>Út, autópálya építése</i>
2.	SOLTÚT Kft. <i>Út, autópálya építése</i>
3.	Hódút Kft. <i>Út, autópálya építése</i>
4.	Vakond Via Kft. <i>Út, autópálya építése</i>
5.	NAVI-GATE Kft. <i>Egyéb m. n. s. új áru kiskereskedelme</i>

**A TOP 5 vállalkozás egy főre jutó saját tőkéje**

1.	Magyar Vakond Kft. <i>Út, autópálya építése</i>
2.	Hódút Kft. <i>Út, autópálya építése</i>
3.	FBZ Hungária Kft. <i>Gabona, dohány, vetőmag, takarmány nagyker.</i>
4.	SOLTÚT Kft. <i>Út, autópálya építése</i>
5.	Vakond Via Kft. <i>Út, autópálya építése</i>

**A TOP 5 vállalkozás egy főre jutó nettó árbevétele**

1.	Magyar Vakond Kft. <i>Út, autópálya építése</i>
2.	ENCORN TRADE Kft. <i>Gabona, dohány, vetőmag, takarmány nagyker.</i>
3.	Quality Rent Car Kft. <i>Személygépjármű-, könnyűgépjármű-ker.</i>
4.	DUNAMOBIL Kft. <i>Vegyárú nagykereskedelme</i>
5.	DÉL-BÁZIS Kft. <i>Vegyestermékkörű nagykereskedelem</i>



## A TOP 100 listába újonnan bekerülő vállalkozások

2021-ben is kerültek újonnan belépő vagy visszatérő gazdasági szervezetek a top első száz közé. Összesen 14 vállalkozás került a statisztikába, amelyek 2020-ban nem szerepeltek a legnagyobb árbevétellel rendelkező toplistában. Ezek a vállalkozások nemzetgazdasági ág szerint öt csoportba sorolódnak. A ranglistába bekapcsolódó vállalkozások 43%-a a feldolgozóipari szférából, 36%-a a kereskedelem és gépjárműjavítási szektorból társult be, jellemzően (egy cég kivételével) a toplista második felébe.

### Nemzetgazdasági ág szerinti megoszlás

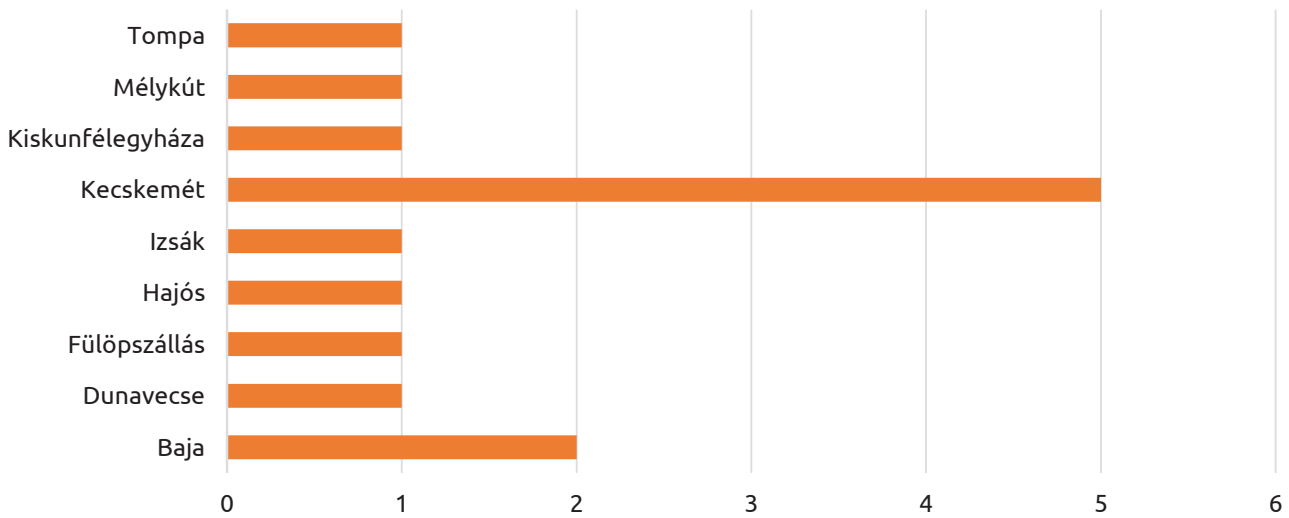
Építőipar	1
Feldolgozóipar	6
Kereskedelem, gépjárműjavítás	5
Mezőgazdaság, erdőgazd., halászat	1
Szálláshely-szolgáltatás, vendéglátás	1

### Főtevékenység szerinti megoszlás

Baromfitenyésztés	1
Egyéb gyümölcs-, zöldségfeldolgozás, -tartósítás	1
Egyéb m. n. s. új áru kiskereskedelme	1
Egyéb műanyag termék gyártása	1
Élőállat nagykereskedelme	1
Éttermi, mozgó vendéglátás	1
Fémszerkezet gyártása	1
Fémtartály gyártása	1
Gabona, dohány, vetőmag, takarmány nagyker.	1
Lakó- és nem lakó épület építése	1
M. n. s. egyéb általános rendeltetésű gép gyártása	1
Nem háztartási hűtő, légállapot-szabályozó gyártása	1
Vegyestermékkörű nagykereskedelem	1
Vegyű áru nagykereskedelme	1

Az újonnan bekerülő cégekkel kapcsolatban, a földrajzi elhelyezkedés tekintetében a Kecskeméti járás el- lenére is vegyes a kép, mivel Bács-Kiskun megye különböző területeiről érkeztek meg a topkategóriába az adott vállalkozások. A megye 11 járása közül 8-ból kerültek be cégek a 100-as élmezőnybe.

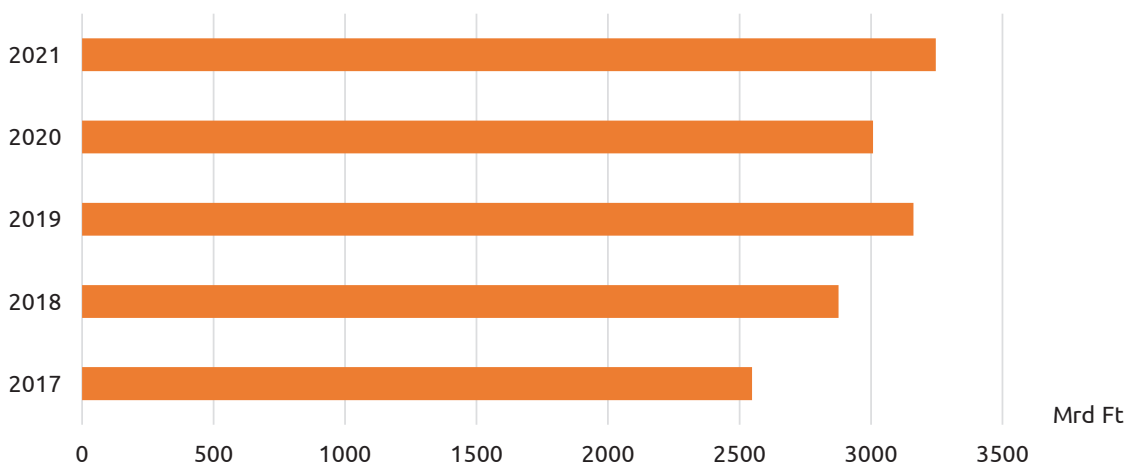
### A TOP 100-as listába újonnan bekerült vállalkozások száma települések szerint



## A TOP 100 vállalkozás alakulása idősorban

A Bács-Kiskun megyei székhelyű, kettős könyvvitelt vezető TOP 100 vállalkozás nettó árbevétele évről évre gyarapodott, melyből kiemelkedő volt a 2019-es év, majd a koronavírus-világjárvány megjelenésével kissé megtorpant a gazdaság, és csökkentek a pénzügyi modulok, azonban a 2017–2018-as évek árbevételét ekkor is meghaladta. 2021-ben ez az irányzat tovább fejlődött, meghaladva a 2019-es csúcst, 3,246 Mrd Ft árbevétele lett megynéknak.

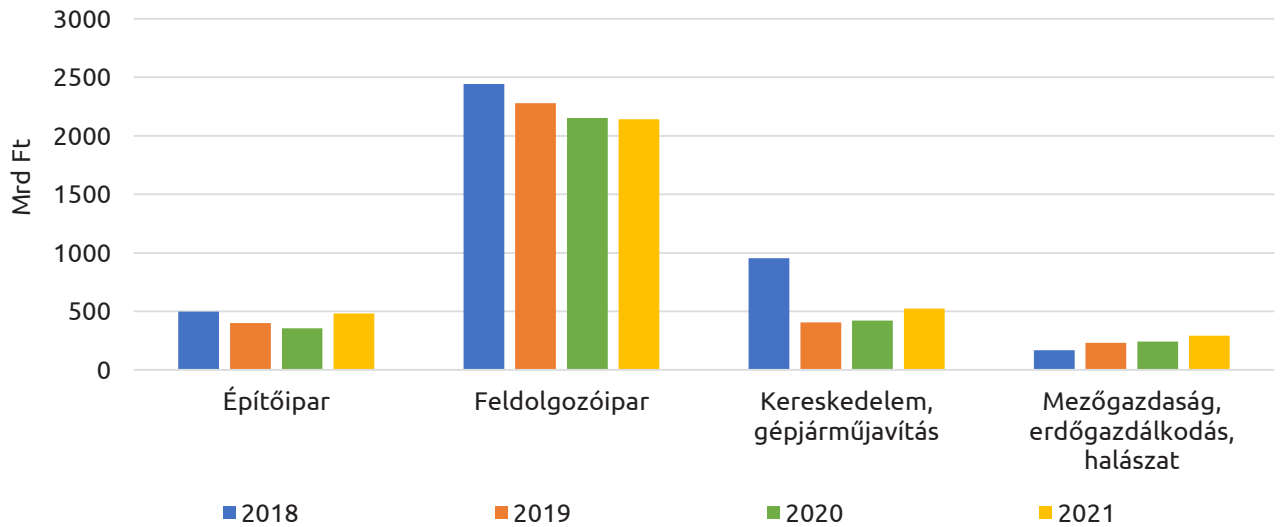
### TOP 100 vállalkozás nettó árbevétele idősorban





Évek óta kimutathatóan tart az a folyamat, hogy a feldolgozóipari vállalkozások adják megynk nettó árbevételének több mint a felét, ez a mutató 2021-ben 56,97%. A feldolgozóipar az exportértékesítésnek 94,71%-át teszi ki napjainkban. A statisztikák mutatói szerint a többi nemzetgazdasági ágban is megindult a fejlődés, a koronavírus hatása lassan lecseng, az előző időszakokhoz képest előrelépett a mezőgazdaság, a kereskedelem és az építőipar is.

### A TOP 100 vállalkozás idősoros nettó árbevétele főbb nemzetgazdasági áganként



## DTkH Nonprofit Kft. – A jövő hulladékgazdálkodásának szolgálatában

A DTkH Duna–Tisza közti Hulladékgazdálkodási Nonprofit Kft. Magyarország második legnagyobb hulladékgazdálkodási közszolgáltatója, amelynek fő tulajdonosa Kecskemét Megyei Jogú Város Önkormányzata.



A fenntartható fejlődés iránt elkötelezett vállalat nagytérségi rendszerének köszönhetően négy megye – Bács-Kiskun, Csongrád-Csanád, Pest és Nógrád – közel másfél millió lakosa számára biztosítja a hulladékok folyamatos elszállítását és biztonságos kezelését.

A DTkH Nonprofit Kft. a globális klímavédelmi célkitűzések megvalósítását – így a körforgásos gazdasági modell, és annak egyik leglényesebb eleme, a fenntartható hulladékgazdálkodás megteremtését és támogatását tekinti legfőbb küldetésének.

Mindennek szellemében a társaság töretlenül azon dolgozik, hogy a hulladékok minél nagyobb hányada nyersanyagként, erőforrásként születhessen újjá, míg a közvetlenül nem hasznosítható hulladékok – környezetvédelmi követelményeket kielégítő ártalmatlanításukat követően – a lehető legkisebb arányban kerüljenek a lerakókiba.

*„Az elmúlt húsz évben az ágazatunkban lezajlott komoly strukturális és infrastrukturális változásokkal párhuzamosan jelentős fejlesztéseket hajtottunk végre, ma pedig a legmodernebb hulladékgazdálkodási rendszerek létrehozásában veszünk részt munkatársaimmal. Kecskeméten például háromfrakciós szelektív gyűjtést valósítunk meg, továbbá tavaly ősszel indított akciónk keretében összesen 200 000 darab, sárga fedelű és egységesen 120 literes szelektív hulladék-tárolót juttatunk el térítésmentesen a Duna–Tisza közti Hulladékgazdálkodási és Környezetvédelmi Önkormányzati Társulás aktív szolgálatával rendelkező háztartásaihoz. Örömmel mondhatom el, hogy 2022 végére immár a 101 település mindegyikén befejeződik az új – papír-, műanyag- és fémhulladékok szelektív gyűjtésére alkalmas – edényeink átadása*

*a lakosság számára”* – fejti ki Agatics Roland, a DTkH Nonprofit Kft. ügyvezetője.

A vállalat folyamatosan újabb és újabb lépéseket tesz a hulladékok lehető legteljesebb mértékű hasznosítása és a fenntartható hulladékgazdálkodás további kialakítása érdekében.

*„A körforgásos gazdaság kiépítésének az elősegítésére hivatott kutatás-fejlesztési projektjeink révén a többi között biogázüzemek és napelemparkok létrehozásán, vagyis azon munkálkodunk, hogy létesítményeinket és rendszereinket megújuló energia felhasználásával működtessük. A jövő közszolgáltatóinak ugyanis álláspontom szerint arra is törekedniük kívánatos, hogy egyebek mellett a hulladékok begyűjtése, szállítása és feldolgozása, azaz saját tevékenységük egésze is fenntartható legyen. Egyszerűsített arra is kiemelt figyelmet fordítunk, hogy még inkább a vevőélményt helyezzük előtérbe és még ügyfélbarátabb közszolgáltatást nyújtsunk”* – emeli ki a hulladékgazdálkodási szakember.

A DTkH Nonprofit Kft. a zöldinnováción túlmenően a környezettudatos szemléletformálásban, így például a szelektív hulladékgyűjtés népszerűsítésében is aktív szerepet vállal, ugyanakkor különösen nagy hangsúlyt fektet a társadalmi felelősségvállalásra, valamint arra is, hogy lehetőségeihez mérten az egészséges életmód térnyerését és a professzionális sportot is támogassa.

A társaság mindezek jegyében hívta életre a többi között „Életmentő Üveg” elnevezésű adománygyűjtő kampányát, egyúttal immár harmadik éve, a 2022–2023-as bajnoki szezonban is névadó szponzorként járul hozzá a KTE Kosárlabda Klub, illetve az élvonalban pályára lépő Duna Aszfalt-DTkH Kecskemét működéséhez.

# KALOMÉH



CÉGCSOPORT

## Hulladékgazdálkodás a környezetért



### *Tevékenységeink:*

**Nem veszélyes hulladékgyűjtés,  
-feldolgozás, -hasznosítás**

**Veszélyes hulladékgyűjtés és -szállítás**

**Belföldi és nemzetközi fuvarozás**

**Ipari berendezés- és létesítménybontás**

**Komplex hulladékkezelés és szaktanácsadás**

### *Telephelyeink:*

Kalocsa, 6300 Ciglédi kertek 3038/1 Hrsz.

Kecskemét, 6000 Kiskőrösi út 10.

Szekszárd, 7100 Szekszárd Keselyűsi út 22.

Baja, 6500 Külső Vasútállomás

Kiskőrös, 6200 Izsáki út 19.

Szolnok, 5000 Piroskai út 1.

Szentes, 6600 Berek 01398/19

Jászberény, 5100 Ipartelep utca 13.

6300 Kalocsa, Ciglédi kertek  
kalomeh@kalomeh.hu

[www.kalomeh.hu](http://www.kalomeh.hu)





## Miért előnyös önkéntes kamarai tagnak lenni a kereskedelmi és iparkamaránál?

### Kamara

- Mert a kamarától hiteles és minőségi információkat kapok.
- Mert egy olyan közösséghez tartozhatok, amely fórumot ad közös dolgok megbeszélésére, és támogatást nyújt a gondok megoldásához.
- Mert külföldi partnerek esetén előnyt jelent a tény, hogy kamarai tag vagyok.
- Mert tagként rendszeresen értesülök a kamarai hírlevelekből az újdonságokról, a változásokról.
- Mert a kamara elérhetőségeket tud adni hatóságokhoz, pályázatírókhoz, szakértőkhöz stb.
- Mert a kamarai kapcsolatok segítségével fejlődhet a vállalkozásom.
- Mert tagként részt vehetek a kamarai küldöttek megválasztásában, élhetek javaslattevési jogommal a kamarai választott testületekben.
- Mert jó és fontos egy olyan szervezethez tartozni, amely képviseli a vállalkozásom érdekeit a törvényalkotásban.
- Mert a kamarában van a legnagyobb esélye a szakmailag hasonló érdeklődési körű partnerek találkozásának.
- Mert a kamara a sikerhez szükséges információkat, üzleti partnereket és pénzügyi forrásokat is megadja a cégemnek.
- Mert egy közösségben – hozzáértő szakmai, kamarai támogatással – hatékonyabb az érdekérvényesítés, az üzleti kapcsolatok építése és a vállalkozásfejlesztés is.
- Mert kiemelt figyelemmel fordulnak hozzám az ügyintézők.
- Mert a tagságnak presztízsvértéke van: a kamarai tagok megbízhatóbbak, többször ajánlják őket, egyfajta garancia a jó minőségre.



## Szolgáltatások

- Mert tagként ingyenesen vagy kedvezményesen vehetem igénybe a kamarai szolgáltatásokat.
- Mert ingyenes tanácsadást kapok gazdasági, pénzügyi, adózási, hitelekhez jutási kérdésekben.
- Mert munkaerő-közvetítést is igénybe vehetek.
- Mert a kamarai pályázatfigyelő rendszert díjmentesen használhatom.
- Mert az üzleti partnerkeresésben igénybe vehetem a kamara bel- és külföldi szolgáltatásait, nyilvántartásait, kapcsolatait.
- Mert vállalkozásom forráshoz jutásához segítséget kapok.
- Mert a működést érintő jogszabályváltozásokról naprakészen tájékozódhatok.
- Mert Széchenyi Hitelkártya igénylése esetén a belépési díjat nem kell megfizetnem.
- Mert a vállalkozásom szempontjából fontos szakmai rendezvényeken részt vehetek.
- Mert kedvezményrel tehetek mestervizsgát, valamint munkavállalóimat is kedvezményesen képeztettem.
- Mert patinás épületben, korszerű körülmények között tarthatok találkozókat, megbeszéléseket, továbbképzéseket, tagként mindezt kedvezményes áron.
- Mert kéréseimet személyre szabottan kezelik.

**Bízunk benne, hogy hamarosan tagjaink között tudhatjuk az Ön vállalkozását is!**



[www.felegyhazipekseg.hu](http://www.felegyhazipekseg.hu)

[facebook.com/felegyhazipekseg/](https://facebook.com/felegyhazipekseg/)

## TOP 100 BÁCS-KISKUN MEGYE GAZDASÁGA, 2022

Együttműködő partnerek:



Adatok, táblázatok, elemzések:

**Központi Statisztikai Hivatal, Felhasználói kapcsolatok főosztálya**

**NAV Csongrád-Csanád Megyei Adó- és Vámigazgatósága Tervezési és Elemzési Osztály**  
Czékusné Augusz Márta osztályvezető, Cseh Ildikó szakértő, Bognár Éva tervező-elemző referens,  
dr. Csontosné Vass-Eysen Erika tervező-elemző referens, Miklós György tervező-elemző referens,  
Zánthóné Bajnóczi Enikő tervező-elemző referens

ISSN: 2498-9304

Megjelenteti: **Bács-Kiskun Megyei Kereskedelmi és Iparkamara**

Felelős kiadó: Sipos Zsolt titkár; szerkesztő: Orosziné Varga Zelma kommunikációs vezető

Nyomda: **E-Press Nyomda, Szeged**



A SZAKMAI KÖZÖSSÉG EREJE - KAMARA

Kecskemét, Árpád krt. 4.



Baja, Kossuth Lajos u. 2-4.



Kiskunhalas, Szilády Áron u. 31.

Bács-Kiskun Megyei  
Kereskedelmi és Iparkamara

A BÁCS-KISKUN MEGYEI  
KERESKEDELMI ÉS IPARKAMARA  
TOVÁBBI ÜGYFÉLSZOLGÁLATI IRODÁI



Kalocsa, Búzapiac tér 10.

# TOP 100

BÁCS-KISKUN MEGYE  
GAZDASÁGA | 2022



Kecskemét, Árpád krt. 4.  
Baja, Kossuth Lajos u. 2-4.  
Kalocsa, Búzapiac tér 10.  
Kiskunhalas, Sziládi Áron u. 31.

[www.bkmmkik.hu](http://www.bkmmkik.hu)

Hiteles információkért keresse a kereskedelmi és iparkamarát!